



Medletno poročilo marec 2015

Kazalo

Poslovno poročilo	3
Ključni dogodki v letu 2015	4
Ključni trendi in aktivnosti	5
Ključni finančni podatki	7
Komentarji k izkazu poslovnega izida	9
Komentarji k izkazu finančnega položaja	12
Strateški in nestrteški del NLB Skupine	14
Računovodsko poročilo	15

1 POSLOVNO POROČILO

Ključni dogodki v letu 2015

Vlada Republike Slovenije zviša davčno stopnjo na finančne storitve za 2 odstotni točki na 8,5 % (1. 1. 2015).

Švicarska centralna banka odpravi zgornjo mejo za švicarsko valuto pri 1,2 CHF za 1 EUR (15. 1. 2015).

Evropska banka za obnovo in razvoj oceni, da je bila rast BDP v letu 2014 2,7-odstotna, za leto 2015 pa napove 1,6-odstotno rast (19. 1. 2015).

Vlada Republike Slovenije Svetu Evrope preda akcijski načrt za uveljavitev sodbe Evropskega sodišča za človekove pravice, ki je leta 2014 Sloveniji naložilo poplačilo deviznih varčevalcev nekdanje Ljubljanske banke (20. 1. 2015).

Evropska centralna banka uvede program t. i. kvantitativnega sproščanja, v okviru katerega bo do konca septembra 2016 mesečno odkupila za 60 milijard evrov listinjenih vrednostnih papirjev ter državnih in kritnih obveznic (22. 1. 2015).

Bonitetna agencija Moody's izboljša oceno za Slovenijo z Ba1 na Baa3, s stabilnimi obeti za naprej (24. 1. 2015).

januar

NLB d.d. v sodelovanju s sedmimi bankami podpiše multilateralni sporazum o prestrukturiranju s skupino Hidria. NLB d.d. deluje kot koordinator in agent (20. 1. 2015).

Evropska komisija Republik Sloveniji za leto 2015 napove 1,8-odstotno rast BDP, za leto 2016 pa 2,3-odstotno rast (5. 2. 2015).

Urad Republike Slovenije za makroekonomske analize in razvoj napove 2,0-odstotno rast BDP za leto 2015 (9. 2. 2015).

Statistični urad Republike Slovenije oceni, da je bila rast BDP v letu 2014 2,6-odstotna (27. 2. 2015).

februar

NLB d.d. s podjetjem KD Group podpiše pogodbo o sindiciranem posojilu v višini 67 mio EUR, kjer ima NLB d.d. vlogo organizatorja in agenta (23. 2. 2015).

Evropska centralna banka prične z odkupom obveznic držav in drugih institucij na sekundarnem trgu, s čimer bo zagnala program t. i. kvantitativnega sproščanja (9. 3. 2015).

Ustavno sodišče согласно razveljavi določila zakona o dostopu do informacij javnega značaja, ki podržavljenim bankam nalaga, da morajo razkriti podatke o slabih kreditih, ki niso bili preneseni na Družbo za upravljanje terjatev bank (16. 3. 2015).

Republika Slovenija izda 20-letne obveznice v višini 1 mrd EUR (18. 3. 2015).

marec

NLB d.d. prekine pogodbeno razmerje z bonitetno agencijo Moody's. Moody's ohrani ocenjevanje bonitetne ocene, ki temelji izključno na javno dostopnih podatkih (5. 3. 2015).

Bonitetna agencija Moody's potrdi dolgoročno kreditno oceno NLB d.d. Caa1 ter trenutno bonitetno oceno uvrsti na pregled za izboljšanje (17. 3. 2015).

- Bonitetne ocene
- Makroekonomske napovedi
- Pomembne poslovne aktivnosti NLB Skupine
- Ostali dogodki in aktivnosti

Ključni trendi in aktivnosti

Makroekonomska okolje

Po skromni rasti v letu 2014 je na območju evra opaziti znake pospešene rasti. Bistveni gonili rasti v letu 2015 bosta kvantitativno sproščanje s strani ECB ter nižje cene goriv in naftnih derivatov. Po najnovjših podatkih ECB in OECD je za območje evra predvidena 1,5-odstotna rast. Na območju Evropske unije je bilo v prvem četrletju moč opaziti pozitivne spremembe v ključnih ekonomskih indikatorjih; obeti za območje evra za leto 2015 so pozitivni. Kljub pozitivni oceni obetov pa je potrebno omeniti povečano možnost deflacije zaradi nizkih cen goriv in naftnih derivatov ter negativnih pritiskov na vrednost evra zaradi kvantitativnega sproščanja.

Makroekonomska stanje v Sloveniji zrcali stanje širšega gospodarskega okolja, v Slovenijo se vrača tihi optimizem. Trenutno razpoložljivi podatki kažejo na pozitivne trende v ključnih ekonomskih indikatorjih. V kolikor se Slovenija v letu 2015 ne bo soočila z nepredvidenim šokom, se bo pozitivni trend iz leta 2014 nadalje okrepil. Za Slovenijo je predvidena rast bruto domačega proizvoda v višini 2,4 %, kar je nad evropskim povprečjem. Po podatkih Statističnega Urada Republike Slovenije je bilo v prvem četrletju moč opaziti upad v stopnji brezposelnosti, in sicer na 13,3 % v februarju. Po mnenju UMAR se bo trend padca brezposelnosti v letu 2015 nadaljeval. Zaradi pozitivnih sprememb v ekonomskem stanju države ter na trgu dela je pričakovati krepitev rasti zasebne potrošnje, medtem ko potrošnja države zaradi varčevalnih ukrepov še naprej upada.

Slovenski bančni sektor je v prvem četrletju 2015 doživel številne pozitivne trende. Zunanji dolg se je zaradi poplačil dolgov do ECB zmanjšal, medtem ko se je zaradi povišanega zaupanja v bančni sistem obseg depozitov povečal kljub rekordno nizkim obrestnim meram. Število posojil bo v letu 2015 predvidoma višje, vendar težave še vedno povzročata prevelika zadolženost slovenskih podjetij. Povečanje števila posojil v letu 2015 predstavlja ključni faktor rasti tako za bančni kot zasebni sektor. Zaradi večje razpoznavnosti Slovenije v mednarodnem okolju zaradi postopkov privatizacij in boljših ekonomskih razmer se v letu 2015 pričakuje tudi rast tujih investicij.

Poslovanje NLB Skupine v letu 2015

Poslovanje NLB Skupine v prvih treh mesecih leta 2015 je stabilno in dobičkonosno – izkazuje soliden **čisti dobiček v višini 25,0 mio EUR**. Rezultat iz poslovanja pred oslabitvami in rezervacijami se je zmanjšal za 10 % v primerjavi z istim obdobjem lani na 47,5 mio EUR zaradi enkratnih dogodkov v prvem četrletju lanskega leta (10,4 mio EUR prihodka iz prodaje vrednostnih papirjev) in v prvem četrletju letošnjega leta (negativni učinki gibanja tečaja CHF, negativni učinki zaradi razlik v menjalnih tečajih in pozitivni učinki zaradi prodaje vrednostnih papirjev ter poračun spremembe odbitnega deleža DDV). Znesek oslabitev in rezervacij v portfelju je stabilen skozi celotno prvo četrletje 2015 in znaša 21,2 mio EUR, kar je na lanskoletni ravni.

Ključne tržne aktivnosti

Ključne aktivnosti, ki so vplivale na izboljšano poslovanje NLB Skupine v letu 2015, so bile naslednje:

- **Oživitev prodajnih aktivnosti in povečanje kreditov strankam na strateških segmentih**, ki se še zmeraj odražajo v povečanih tržnih deležih teh segmentov. V prvem četrletju 2015 je NLB d.d. uspela povečati tržni delež pri posojilih nebančnemu sektorju za 0,2 odstotne točke, od tega na segmentu posojil podjetjem za 0,2 odstotne točke.
- **Vodilna vloga pri prestrukturiranju slovenskega gospodarstva ter sodelovanje in aktivnosti pri izboljšanju slovenskega institucionalnega okolja za prestrukturiranje podjetij**: V prvem četrletju 2015 je banka še naprej sodelovala pri projektih prestrukturiranja in izvajanju agentskih storitev po sklenjenih dogovorih o prestrukturiranju.

- **Banka je organizirala številna sindicirana posojila in posojilne pogodbe za refinanciranje obveznosti komitentov.** NLB d.d. je kot agent v sodelovanju z drugimi bankami sklenila za 112 mio EUR posojil in organizirala izdajo komercialnih zapisov v znesku 20 mio EUR.

Druge ključne aktivnosti

- **Implementacija Programa preobrazbe**

Cilj Programa preobrazbe je analizirati obstoječi model poslovanja, hkrati pa opredeliti in načrtovati uvedbo ustrezno prilagojenih ciljnih modelov poslovanja za vsako od področij preobrazbe. Sestavljen je iz 23 projektov in 3 poslovnih iniciativ. Do 31. 3. 2015 je bilo zaključenih 15 projektov in 3 poslovne iniciative.

- **Aktiven pristop k upravljanju slabih posojil**

Obseg slabih posojil je stabilen, okoli 25 % (25,6 % ob koncu prvega kvartala 2015). Neto slaba posojila so se v prvem kvartalu zmanjšala za skoraj 30 mio EUR.

NLB sledi strukturiranemu pristopu pri upravljanju slabih posojil z več ukrepi in iniciativami. To običajno vsebuje prestrukturiranje, izterjavo in morebitne odpise, pri čemer si intenzivno prizadevamo na nivoju posameznega komitenta ali večjega portfelja. NLB je ustanovila posebno centralno skupino za pregled vseh aktivnosti in spremljanje napredka pri zastavljenih ciljnih.

- **Aktivno zmanjševanje portfelja nestrategičnih investicij**

Banka je v prvem četrtletju 2015 uspela zmanjšati sredstva v nestrategičnem delu NLB Skupine za 2,2 % na 892 mio EUR.

Ključni finančni podatki

Preglednica 1: Gibanje ključnih finančnih podatkov za NLB Skupino

	NLB Skupina			
	2014	1.1.-31.3.2014	1.1.-31.3.2015	Sprememba ¹⁾
Ključni kazalci				
Donos na kapital po davkih (ROE at) ²⁾	4,8%	9,0%	7,4%	-1,6 o.t.
Donos na aktivo po davkih (ROA at) ²⁾	0,5%	0,9%	0,8%	-0,1 o.t.
Delež stroškov v neto prihodku (CIR)	59,4%	58,0%	60,0%	+2 o.t.
Kapitalska ustreznost	17,6%	15,7%	15,7%	+0,1 o.t.
Tier 1 količnik	17,6%	15,7%	15,7%	+0,1 o.t.
Razmerje neto krediti NBS : depoziti NBS (LTD neto)	75,9%	83,0%	78,9%	-4,1 o.t.
Obrestna marža ³⁾	2,8%	2,7%	3,0%	+0,3 o.t.
Poslovni izid (v mio EUR)				
Čisti obrestni prihodki	330,0	80,7	84,6	+5%
Čisti neobrestni prihodki	181,0	45,1	34,1	-25%
Stroški	303,5	73,0	71,2	-2%
Oslabitve in rezervacije	141,4	23,6	21,2	-11%
Rezultat pred davki	69,2	29,1	27,5	-6%
Rezultat po davkih	62,3	28,6	25,0	-13%
Bilanca stanja (v mio EUR)				
Bilančna vsota	11.909,5		11.593,1	-3%
Kreditni nebančnemu sektorju (neto)	7.415,1		7.439,4	+0%
Depoziti nebančnega sektorja	8.948,5		8.635,7	-3%
Kapital	1.343,1		1.375,8	+2%
Kapital manjšinskih lastnikov	26,2		26,8	+2%
Kazalci kakovosti portfelja (v mio EUR)				
Bruto slaba posojila (NPL)	2.623,4		2.631,6	+0%
Stopnja pokritja slabih posojil	68,7%		69,9%	+1,2 o.t.
Neto slaba posojila	1.006,0		977,3	-3%
Slaba posojila (NPL) / skupaj posojila	25,1%		25,6%	+0,5 o.t.

¹⁾ Spremembe pri ključnih kazalcih in kazalcih izkaza poslovnega izida se nanašajo na primerjavo med prvim četrtletjem 2015 in enakim obdobjem v lanskem letu. Spremembe pri kazalcih izkaza finančnega položaja in kazalcih kakovosti portfelja se nanašajo na primerjavo med 31. 3. 2015 in 31. 12. 2014.

²⁾ Brez upoštevanja dobička manjšinskih lastnikov.

³⁾ Izračunana na podlagi obrestonosne povprečne aktive.

.....
Preglednica 2: Gibanje ključnih finančnih podatkov za NLB d.d.

	NLB d.d.			
	2014	1.1.-31.3.2014	1.1.-31.3.2015	Sprememba ¹⁾
Ključni kazalci				
Donos na kapital po davkih (ROE at)	7,0%	8,4%	4,5%	-3,9 o.t.
Donos na aktivo po davkih (ROA at)	0,9%	1,0%	0,6%	-0,4 o.t.
Delež stroškov v neto prihodku (CIR)	52,4%	51,8%	52,6%	+0,8 o.t.
Kapitalska ustreznost	22,7%	17,0%	22,7%	+5,7 o.t.
Tier 1 količnik	22,7%	17,0%	22,7%	+5,7 o.t.
Razmerje neto krediti NBS : depoziti NBS (LTD neto)	80,7%	90,9%	84,6%	-6,3 o.t.
Obrestna marža ²⁾	2,4%	2,4%	2,5%	+0,1 o.t.
Poslovni izid (v mio EUR)				
Čisti obrestni prihodki	227,3	56,6	54,8	-3%
Čisti neobrestni prihodki	141,8	35,3	31,3	-11%
Stroški	193,3	47,6	45,3	-5%
Oslabitve in rezervacije	93,1	21,4	27,0	+26%
Rezultat pred davki	82,7	22,9	13,9	-39%
Rezultat po davkih	81,5	23,6	13,6	-42%
Bilanca stanja (v mio EUR)				
Bilančna vsota	8.885,7		8.576,7	-3%
Kreditni nebančnemu sektorju (neto)	5.699,8		5.702,7	+0%
Depoziti nebančnega sektorja	6.299,6		6.002,1	-5%
Kapital	1.204,9		1.224,0	+2%
Kapital manjšinskih lastnikov	-		-	-
Kazalci kakovosti portfelja (v mio EUR)				
Bruto slaba posojila (NPL)	1.535,7		1.528,9	0%
Stopnja pokritja slabih posojil	70,4%		73,2%	+2,8 o.t.
Neto slaba posojila	659,7		632,9	-4%
Slaba posojila (NPL) / skupaj posojila	21,2%		21,5%	+0,3 o.t.

¹⁾ Spremembe pri ključnih kazalcih in kazalcih izkaza poslovnega izida se nanašajo na primerjavo med prvim četrtletjem 2015 in enakim obdobjem v lanskem letu. Spremembe pri kazalcih izkaza finančnega položaja in kazalcih kakovosti portfelja se nanašajo na primerjavo med 31. 3. 2015 in 31. 12. 2014.

²⁾ Izračunana na podlagi obrestonosne povprečne aktive.

Komentarji k izkazu poslovnega izida

NLB Skupina je v prvih treh mesecih 2015 **poslovala stabilno in dobičkonosno**. V prvih treh mesecih letošnjega leta je dosegla **25,0 mio EUR dobička po davkih**.

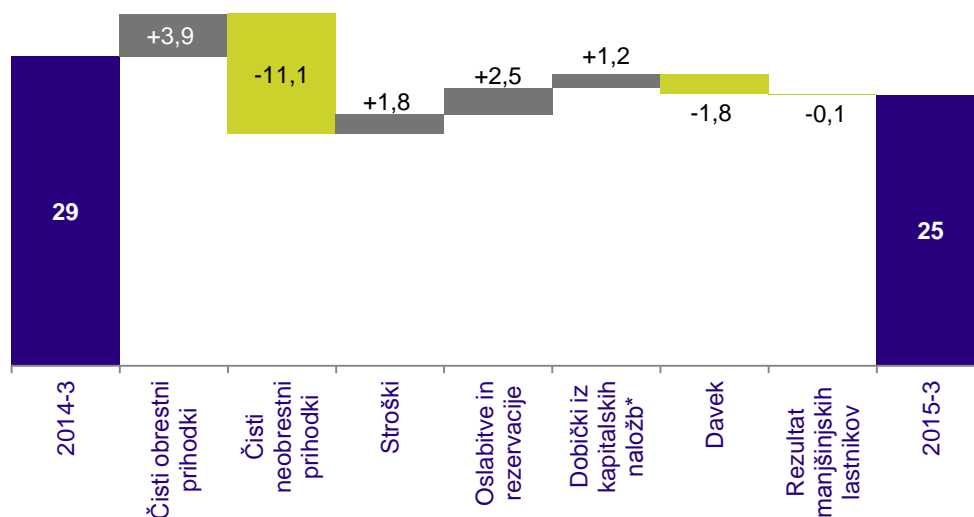
V primerjavi z enakim obdobjem lani je rezultat nekoliko nižji zaradi razmeroma nižjega deleža rezultata iz finančnega poslovanja v letu 2015 (-1,2 mio EUR) v primerjavi z letom 2014 (+10,2 mio EUR), kjer gre v celoti za učinke enkratnih dejavnikov v obeh obdobjih. Dobičkonosnost rednega poslovanja se je v prvem kvartalu 2015 v primerjavi z enakim obdobjem lani izboljšala.

Rezultat pred oslabitvami in rezervacijami brez rezultata finančnega poslovanja se je izboljšal za 14 %, dodatno se izboljšuje tudi neto obrestna marža (1. četrletje 2015: 3 %, 1. četrletje 2014: 2,7 %), pa tudi stroškovna osnova se še naprej znižuje (-2 % v primerjavi z enakim obdobjem lani).

Na rezultat iz finančnega poslovanja je v 1. kvartalu 2015 pozitivno in negativno vplival razvoj trga, vendar večinoma v skladu s pričakovanji uravnoteženega rezultata. Negativne vplive valutnih ocen, še posebej glede nenadne spremembe menjalnega tečaja za CHF Švicarske narodne banke, so izravnali pozitivni učinki razvoja obrestnih mer za izvedene finančne instrumente in obveznice. Nekateri od teh so bili doseženi zaradi zelo dobrega tržnega okolja za slovenske državne obveznice.

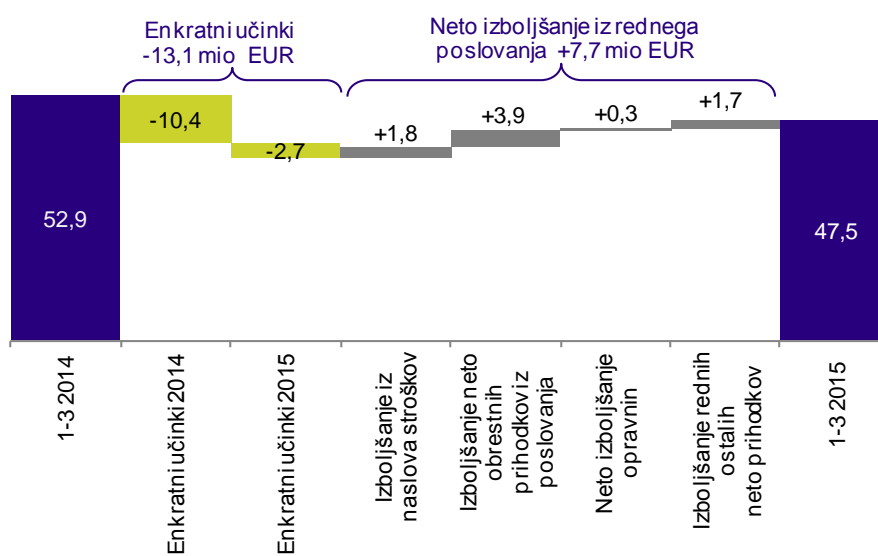
Oslabitve in rezervacije je NLB Skupina oblikovala na ravni, primerljivi s tisto v prvem kvartalu leta 2014 (1. četrletje 2015: 21,2 mio EUR, 1. četrletje 2014: 23,6 mio EUR).

Slika 1: Čisti dobiček NLB Skupine – primerjava z enakim obdobjem lani (v mio EUR)



* Dobički iz kapitalnih naložb v pridružene družbe in skupne podvige (kapitalska metoda).

Slika 2: Dobiček pred oslavitvami in rezervacijami (v mio EUR)



Preglednica 3: Ključne postavke izkaza poslovnega izida NLB Skupine

vmio EUR	Kumulativa			Četrtletja		
	1.1.-31.3.2014	1.1.-31.3.2015	Sprememba YoY	4Q 2014	1Q 2015	Sprememba QoQ
Čiste obresti	80,7	84,6	+5%	84,7	84,6	0%
Čiste opravnine	33,4	33,7	+1%	36,2	33,7	-7%
Prejete dividende	0,0	0,0	-67%	0,0	0,0	-75%
Čisti prihodki iz finančnih poslov	10,2	-1,2	-	8,9	-1,2	-114%
Čisti drugi prihodki	1,5	1,6	+2%	-1,6	1,6	-
Čisti neobrestni prihodki	45,1	34,1	-25%	43,4	34,1	-22%
Skupaj čisti prihodki	125,8	118,7	-6%	128,1	118,7	-7%
Stroški dela	-41,7	-39,8	-5%	-40,2	-39,8	-1%
Operativni stroški	-22,0	-23,1	+5%	-30,2	-23,1	-23%
Amortizacija	-9,2	-8,3	-10%	-8,5	-8,3	-3%
Stroški skupaj	-73,0	-71,2	-2%	-78,8	-71,2	-10%
Izid pred rezervacijami	52,9	47,5	-10%	49,3	47,5	-4%
Oslabitev FS RZP, vrednotenih preko kapitala	-2,0	0,1	-104%	1,5	0,1	+95%
Kreditne oslabilte in rezervacije	-18,8	-19,7	+4%	-21,6	-19,7	-9%
Druge oslabilte in rezervacije	-2,8	-1,6	-43%	-12,7	-1,6	-88%
Oslabilte in rezervacije	-23,6	-21,2	-11%	-32,8	-21,2	-35%
Dobički iz naložb v kapital pridruženih družb in skupnih podvigov (kapitalska metoda)	-0,1	1,2	-	0,8	1,2	+47%
Rezultat pred davki	29,1	27,5	-	17,3	27,5	+59%
Davki iz dohodka	0,2	-1,7	-	-2,1	-1,7	+19%
Rezultat manjšinskih lastnikov	0,7	0,8	+10%	0,7	0,8	+13%
Rezultat po davkih	28,6	25,0	-	14,5	25,0	+73%

Preglednica 4: Ključne postavke izkaza poslovnega izida NLB d.d.

vmio EUR	Kumulativa			Četrtletja		
	1.1.-31.3.2014	1.1.-31.3.2015	Sprememba YoY	4Q 2014	1Q 2015	Sprememba QoQ
Čiste obresti	56,6	54,8	-3 %	56,0	54,8	-2%
Čiste opravnine	24,6	23,9	-3 %	25,8	23,9	-7%
Prejete dividende	0,4	1,4	+296%	0,0	1,4	+5346%
Čisti prihodki iz finančnih poslov	8,4	7,0	-17 %	8,5	7,0	-18%
Čisti drugi prihodki	1,9	-0,9	-	0,2	-0,9	-
Čisti neobrestni prihodki	35,3	31,3	-11 %	34,5	31,3	-9%
Skupaj čisti prihodki	91,9	86,2	-6 %	90,5	86,2	-5%
Stroški dela	-27,1	-25,3	-7 %	-24,2	-25,3	+4%
Operativni stroški	-14,2	-14,4	+2%	-19,2	-14,4	-25%
Amortizacija	-6,3	-5,6	-10 %	-5,9	-5,6	-4%
Stroški skupaj	-47,6	-45,3	-5 %	-49,2	-45,3	-8%
Izid pred rezervacijami	44,3	40,9	-8 %	41,3	40,9	-1%
Oslabitev FS RZP, vrednotenih preko kapitala	-2,0	0,1	-104 %	1,5	0,1	-
Kreditne oslabilte in rezervacije	-17,0	-26,7	+57%	-2,2	-26,7	+1139%
Druge oslabilte in rezervacije	-2,4	-0,3	-86 %	-7,6	-0,3	-
Oslabilte in rezervacije	-21,4	-27,0	+26%	-8,2	-27,0	+227%
Dobički iz naložb v kapital pridruženih družb in skupnih podvigov (kapitalska metoda)	-	-	-	-	-	-
Rezultat pred davki	22,9	13,9	-	33,1	13,9	-58%
Davki iz dohodka	0,6	-0,3	-	-1,9	-0,3	-
Rezultat manjšinskih lastnikov	-	-	-	-	-	-
Rezultat po davkih	23,6	13,6	-	31,2	13,6	-57%

Komentarji k izkazu finančnega položaja

Bilančna vsota skupine je konec marca 2015 znašala 11.593 mio EUR. V letu 2015 se je znižala za 3 %.

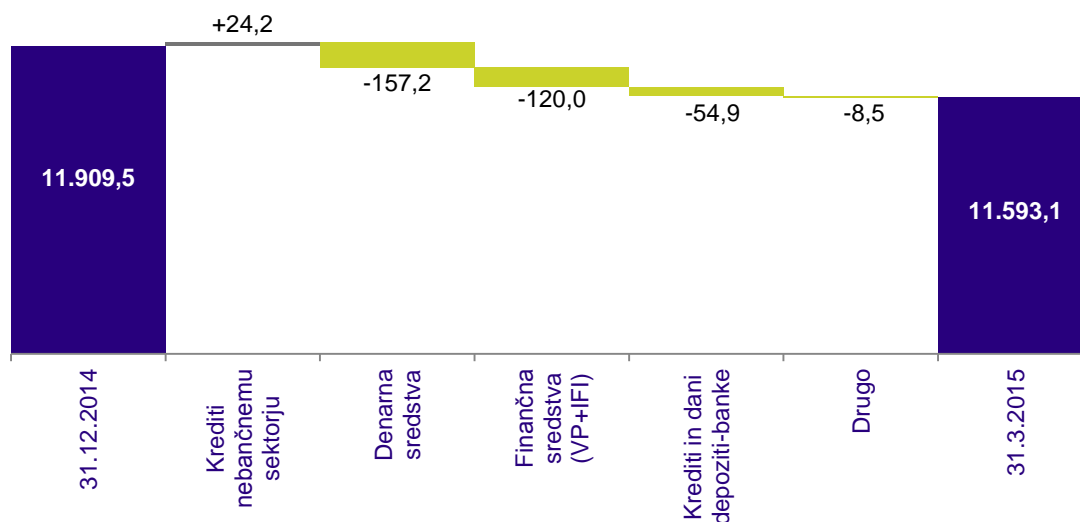
Obseg **bruto kreditov** nebančnemu sektorju je znašal 9.108 mio EUR (rast v letu 54,3 mio EUR oz. 1 %). Pozitivna rast kreditnega portfelja je bila dosežena v obeh ključnih segmentih – podjetjih in prebivalstvu.

Financiranje skupine in njena likvidnost sta bili v prvih treh mesecih 2015 trdni. Depoziti nebančnega sektorja ostajajo glavni vir financiranja in so povezani z nizkim razmerjem med posojili in depoziti (LTD) (79 %). Obseg depozitov se je v prvem kvartalu sicer znižal za 312,8 mio EUR oz. 3 %, kar je predvsem posledica zmanjšanja depozitov države za 297,4 mio EUR in v dosti manjšem obsegu depozitov podjetij, medtem ko so depoziti prebivalstva porasli za 18,9 mio EUR.

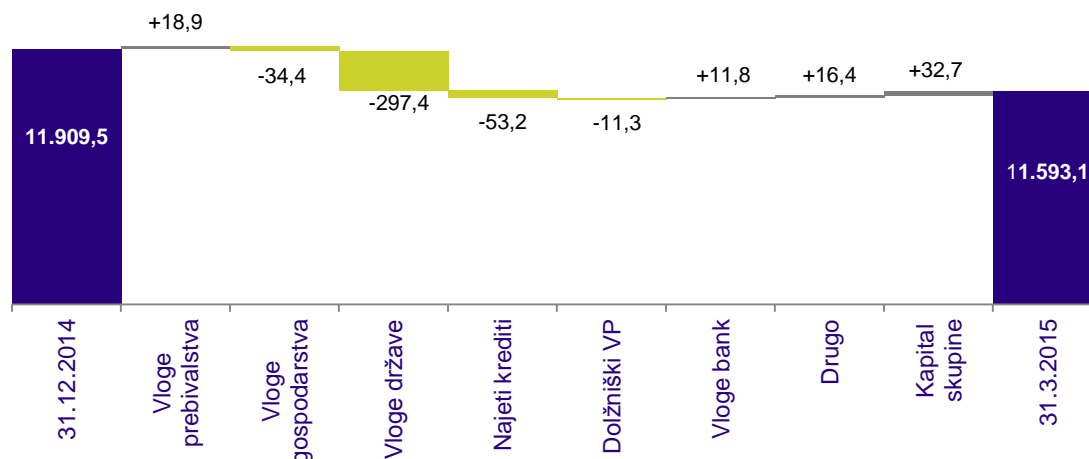
Zaradi dobre likvidnosti je bilo v prvem kvartalu predčasno poplačano 53 mio EUR obveznosti na medbančnem trgu. Proste likvidnostne rezerve banke so konec marca znašale 3,5 mrd EUR.

Kapitalska ustreznost skupine znaša 15,7 % in se je v letu 2015 znižala za 1,9 odstotne točke. Znižanje kapitalske ustreznosti je predvsem posledica regulatornih sprememb uteži pri izračunu tvegane aktive za naložbe v vrednostne papirje držav JVE (z 0 % na 100 %). Posledično se je tvegana aktiva NLB Skupine povečala za okrog 880 mio EUR.

Slika 3: Spremembe postavk naložbene strani izkaza finančnega položaja NLB Skupine – spremembe v letu (v mio EUR)



Slika 4: Spremembe postavk virov sredstev izkaza finančnega položaja NLB Skupine – spremembe v letu (v mio EUR)



Preglednica 5: Ključne postavke izkaza finančnega položaja NLB Skupine in NLB d.d.

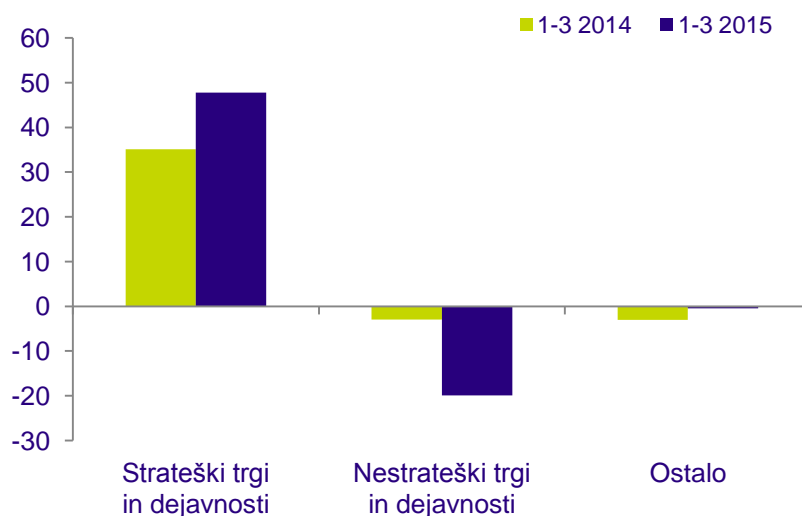
vmio EUR	NLB Skupina			NLB d.d.		
	31.12.2014	31.3.2015	Sprememba	31.12.2014	31.3.2015	Sprememba
AKTIVA						
Denarna sredstva	1.127,5	970,4	-14%	434,4	302,9	-30 %
Kreditni in dani depoziti bankam	271,3	216,4	-20%	159,3	104,3	-35 %
Kreditni nebančnemu sektorju	7.415,1	7.439,4	+0%	5.699,8	5.702,7	+0%
Bruto krediti	9.053,4	9.107,7	+1%	6.698,2	6.737,0	+1%
- gospodarstvo	4.942,1	4.970,4	+1%	3.727,1	3.754,2	+1%
- prebivalstvo	2.958,0	2.980,7	+1%	1.958,8	1.963,1	+0%
- država	534,2	531,2	-1%	393,2	394,3	+0%
- obveznica DUTB	619,1	625,4	+1%	619,1	625,4	+1%
Oslabitev	-1.638,3	-1.668,4	+2%	-998,4	-1.034,4	+4%
Finančna sredstva	2.529,3	2.409,3	-5%	2.037,9	1.906,7	-6 %
- namenjena trgovanju	138,2	164,7	+19%	138,8	165,3	+19%
- razpoložljiva za prodajo, v posesti do zapadlosti, pripoznani po poštenu vrednosti skozi IPI	2.391,1	2.244,7	-6%	1.899,1	1.741,5	-8 %
Dolgoročne naložbe v odvisne in pridružene družbe ter skupne podvige	37,5	42,1	+12%	352,7	360,9	+2%
Osnovna sredstva in naložbene nepremičnine	256,6	253,4	-1%	98,8	96,3	-3 %
Neopredmetena sredstva	42,8	40,0	-6%	33,7	30,9	-9 %
Druga aktiva	229,3	222,2	-3%	69,0	72,1	+4%
Aktiva skupaj	11.909,5	11.593,1	-3%	8.885,7	8.576,7	-3 %
PASIVA						
Depoziti nebančnega sektorja	8.948,5	8.635,7	-3%	6.299,6	6.002,1	-5 %
- gospodarstvo	2.031,3	1.996,9	-2%	1.312,2	1.304,6	-1 %
- prebivalstvo	6.336,9	6.355,9	+0%	4.515,8	4.525,5	+0%
- država	580,3	282,9	-51%	471,6	172,1	-64 %
Depoziti bank	62,3	74,1	+19%	91,1	104,2	+14%
Dolžniški vrednostni papirji	359,9	348,5	-3%	359,9	348,5	-3 %
Najeti krediti	851,4	798,2	-6%	677,1	633,5	-6 %
Druga pasiva	300,8	316,8	+5%	253,1	264,3	+4%
Podrejene obveznosti	17,3	17,3	0%	0,0	0,0	-
Kapital	1.343,1	1.375,8	+2%	1.204,9	1.224,0	+2%
Kapital (vključno s kapitalom manjšinskih lastnikov)	1.369,3	1.402,5	+2%	-	-	-
Pasiva skupaj	11.909,5	11.593,1	-3%	8.885,7	8.576,7	-3 %

Strateški in nestrategski del NLB Skupine

Rezultat poslovanja pred davki na **strateškem delu skupine** je pozitiven v višini 47,8 mio EUR, +36 % glede na enako obdobje lani. Dobiček je višji za 12,7 mio EUR glede na enako obdobje lani kot posledica višjih neto prihodkov (+3,6 mio EUR), nižjih stroškov (-1,1 mio EUR) in nižjih oslabitev in rezervacij (-6,8 mio EUR). Pripadajoči dobiček pridruženih družb in skupnih podvigov je v obdobju znašal 1,2 mio EUR.

Na **nestrategskem delu** je bila zabeležena izguba 19,9 mio EUR, ki je občutno višja kot v enakem obdobju lani. Glavni razlog zanjo so negativno vrednotenje izvedenih finančnih instrumentov in dodatno oblikovane oslabitve in rezervacije (7,4 mio EUR). Operativni stroški so za 1,2 mio EUR nižji.

.....
Slika 5: Rezultat pred davki na strateških in nestrategskih trgih in dejavnosti – primerjava z enakim obdobjem lani (v mio EUR)
.....



2 RAČUNOVODSKO POROČILO

Nerevidirani zgoščeni medletni računovodski izkazi NLB d.d. in NLB Skupine na dan 31. 3. 2015,

pripravljene v skladu z MRS 34 »Medletno računovodsko poročanje«

Kazalo

ZGOŠČENI IZKAZ POSLOVNEGA IZIDA	18
ZGOŠČENI IZKAZ VSEOBSEGAJOČEGA DONOSA	19
ZGOŠČENI IZKAZ FINANČNEGA POLOŽAJA	20
ZGOŠČENI IZKAZ SPREMEMB LASTNIŠKEGA KAPITALA	21
ZGOŠČENI IZKAZ DENARNIH TOKOV	22
1. OSNOVNI PODATKI.....	24
2. POMEMBNEJŠE RAČUNOVODSKE USMERITVE	24
2.1. IZJAVA O SKLADNOSTI	24
2.2. RAČUNOVODSKE USMERITVE.....	24
3. SPREMEMBE V SESTAVI NLB SKUPINE	26
4. RAZKRITJA K ZGOŠČENEMU IZKAZU POSLOVNEGA IZIDA	27
4.1. PRIHODKI IN ODHODKI OD OBRESTI	27
4.2. ČISTE OPRAVNINE.....	28
4.3. REALIZIRANI ČISTI DOBIČKI IZ FINANČNIH SREDSTEV IN OBVEZNOSTI, KI NISO MERJENI PO POŠTENI VREDNOSTI SKOZI IZKAZ POSLOVNEGA IZIDA.....	28
4.4. ČISTE IZGUBE IZ FINANČNIH SREDSTEV IN OBVEZNOSTI, NAMENJENIH TRGOVANJU	29
4.5. DRUGI POSLOVNI PRIHODKI	29
4.6. DRUGI POSLOVNI ODHODKI.....	29
4.7. ADMINISTRATIVNI STROŠKI	30
4.8. REZERVACIJE	30
4.9. OSLABITVE.....	30
4.10. DAVEK IZ DOHODKA	31
5. RAZKRITJA K ZGOŠČENEMU IZKAZU FINANČNEGA POLOŽAJA	31
5.1. DENAR V BLAGAJNI, STANJE NA RAČUNIH PRI CENTRALNIH BANKAH IN VPOGLEDNE VLOGE PRI BANKAH	31
5.2. FINANČNA SREDSTVA, NAMENJENA TRGOVANJU.....	31
5.3. FINANČNA SREDSTVA, RAZPOLOŽLJIVA ZA PRODAJO	32
5.4. KREDITI IN TERJATVE	32
5.4.1. <i>Dolžniški vrednostni papirji</i>	<i>32</i>
5.4.2. <i>Kreditni bankam.....</i>	<i>32</i>
5.4.3. <i>Kreditni strankam, ki niso banke.....</i>	<i>33</i>
5.4.4. <i>Druga finančna sredstva.....</i>	<i>33</i>
5.4.5. <i>Gibanje popravkov vrednosti kreditov bankam, strankam, ki niso banke, in drugih finančnih sredstev</i>	<i>34</i>
5.5. FINANČNE NALOŽBE V POSESTI DO ZAPADLOSTI.....	34
5.6. DRUGA SREDSTVA	35
5.7. ODLOŽENI DAVEK.....	35
5.8. FINANČNE OBVEZNOSTI, MERJENE PO ODPLAČNI VREDNOSTI.....	36
5.8.1. <i>Izdani vrednostni papirji</i>	<i>36</i>
5.8.2. <i>Podrejene obveznosti</i>	<i>36</i>
5.8.3. <i>Druge finančne obveznosti</i>	<i>37</i>
5.9. REZERVACIJE	37
5.10. KNJIGOVODSKA VREDNOST DELNICE	38
5.11. KAPITALSKA USTREZNOST	38
5.12. ZUNAJBILANČNE OBVEZNOSTI.....	39
5.13. RAVNI POŠTENIH VREDNOSTI FINANČNIH IN NEFINANČNIH SREDSTEV IN OBVEZNOSTI	39
5.14. POBOTANJE FINANČNIH SREDSTEV IN FINANČNIH OBVEZNOSTI.....	44
6. DOGODKI PO KONČANEM OBDOBJU POROČANJA.....	45
7. DRUGA RAZKRITJA.....	46
7.1. RAZKRITJA GLEDE POVEZANIH OSEB	46
7.2. SEGMENTNA ANALIZA.....	50
7.3. ODVISNE DRUŽBE	52

Zgoščeni izkaz poslovnega izida

v tisoč EUR

Pojasnila	NLB d.d.			NLB Skupina			
	1.1.-31.3. 2015	1.1.-31.3. 2014	sprememba v %	1.1.-31.3. 2015	1.1.-31.3. 2014	sprememba v %	
Prihodki iz obresti in podobni prihodki	4.1.	73.812	86.331	(15)	115.460	127.600	(10)
Odhodki za obresti in podobni odhodki	4.1.	(18.972)	(29.773)	(36)	(30.854)	(46.897)	(34)
Čiste obresti		54.840	56.558	(3)	84.606	80.703	5
Prihodki iz dividend		1.416	358	296	6	18	(67)
Prihodki iz opravnin (provizij)	4.2.	30.698	31.068	(1)	46.342	45.272	2
Odhodki za opravnine (provizije)	4.2.	(6.823)	(6.450)	6	(12.643)	(11.878)	6
Čiste opravnine (provizije)		23.875	24.618	(3)	33.699	33.394	1
Realizirani čisti dobički iz finančnih sredstev in obveznosti, ki niso merjeni po poštenu vrednosti skozi izkaz poslovnega izida	4.3.	9.551	10.774	(11)	9.516	10.814	(12)
Čiste izgube iz finančnih sredstev in obveznosti, namenjenih trgovanju	4.4.	(29.473)	(2.274)	1.196	(27.941)	(911)	2.967
Čisti dobički iz finančnih sredstev in obveznosti, pripoznanih po poštenu vrednosti skozi izkaz poslovnega izida		-	-	-	76	17	347
Spremembe poštene vrednosti pri obračunavanju varovanj pred tveganji		425	49	767	425	49	767
Čisti dobički/(izgube) iz tečajnih razlik		26.448	(138)	-	16.724	238	6.927
Čisti dobički/(izgube) izgube iz odprave pripoznanja sredstev brez nekratkoročnih sredstev v posesti za prodajo		71	11	545	(13)	(369)	(96)
Drugi poslovni prihodki	4.5.	3.768	6.342	(41)	6.910	6.874	1
Drugi poslovni odhodki	4.6.	(4.746)	(4.452)	7	(5.345)	(5.037)	6
Administrativni stroški	4.7.	(39.680)	(41.293)	(4)	(62.909)	(63.754)	(1)
Amortizacija		(5.630)	(6.269)	(10)	(8.265)	(9.214)	(10)
Rezervacije	4.8.	4.792	(9.581)	-	4.949	(6.507)	-
Oslabitve	4.9.	(31.779)	(11.825)	169	(26.105)	(17.139)	52
Pripadajoči dobički/(izgube) iz naložb v kapital pridruženih družb in skupnih podvigov, obračunanih po kapitalski metodi		-	-	-	1.151	(77)	-
Čiste (izgube)/dobički iz nekratkoročnih sredstev v posesti za prodajo		(1)	45	-	(2)	49	-
DOBIČEK IZ REDNEGA POSLOVANJA		13.877	22.923	(39)	27.482	29.148	(6)
Davek iz dohodka	4.10.	(313)	633	-	(1.689)	151	-
ČISTI DOBIČEK OBDOBJA		13.564	23.556	(42)	25.793	29.299	(12)
Lastnikov obvladujoče banke		13.564	23.556	(42)	24.985	28.567	(13)
Manjšinskih lastnikov		-	-	-	808	732	10
Dobiček na delnico (v evih na delnico)		0,68	1,18	(42)	1,25	1,43	(13)

Zgoščeni izkaz vseobsegajočega donosa

v tisoč EUR

Pojasnilo	NLB d.d.		NLB Skupina	
	1.1.-31.3. 2015	1.1.-31.3. 2014	1.1.-31.3. 2015	1.1.-31.3. 2014
Čisti dobiček obdobja po obdavčitvi	13.564	23.556	25.793	29.299
Drugi vseobsegajoči donos po obdavčitvi	5.531	25.459	7.477	26.296
<i>Postavke, ki ne bodo prerazvrščene v poslovni izid</i>				
Aktuarski čisti dobički za pokojninske programe, pripoznani v zadržanem dobičku	-	-	(78)	-
<i>Predpostavke, ki bodo lahko pozneje prerazvrščene v poslovni izid</i>				
Pretvorba v tujo valuto	-	-	(1.656)	(1.135)
Izgube, pripoznane v presežku iz prevrednotenja	-	-	(1.656)	(1.135)
Čiste izgube, pripoznane v presežku iz prevrednotenja v zvezi z varovanjem denarnih tokov	(25)	(203)	(25)	(203)
Izgube, pripoznane v presežku iz prevrednotenja	(171)	(396)	(171)	(396)
Prenos izgub iz presežka iz prevrednotenja v poslovni izid	146	193	146	193
Čisti dobički, pripoznani v presežku iz prevrednotenja v zvezi s finančnimi sredstvi, razpoložljivimi za prodajo	6.692	30.876	6.922	31.141
Dobički, pripoznani v presežku iz prevrednotenja	16.324	39.620	16.519	39.885
Prenos izgub iz presežka iz prevrednotenja v poslovni izid	(9.632)	(8.744)	(9.597)	(8.744)
Pripadajoči čisti dobički, pripoznani v presežku iz prevrednotenja in zadržanem dobičku v zvezi z naložbami v kapital pridruženih družb in skupnih podvigov, obračunanih po kapitalski metodi	-	-	3.494	2.068
Davek iz dohodka pravnih oseb od drugega vseobsegajočega donosa	4.10.	(1.136)	(5.214)	(1.180)
Vseobsegajoči donos obdobja po obdavčitvi	19.095	49.015	33.270	55.595
Lastnikov obvladujoče banke	19.095	49.015	32.447	54.822
Manjšinskih lastnikov	-	-	823	773

Zgoščeni izkaz finančnega položaja

v tisoč EUR

Pojasnila	NLB d.d.			NLB Skupina			
	31.3.2015	31.12.2014	sprememba v %	31.3.2015	31.12.2014	sprememba v %	
Denar v blagajni, stanje na računih pri centralnih bankah in vpogledne vloge pri bankah	5.1.	302.860	434.438	(30)	970.355	1.127.527	(14)
Finančna sredstva, namenjena trgovanju	5.2.	165.289	138.808	19	164.679	138.218	19
Finančna sredstva, pripoznana po pošteni vrednosti skozi izkaz poslovnega izida		5.295	4.702	13	6.978	6.510	7
Finančna sredstva, razpoložljiva za prodajo	5.3.	1.093.816	1.182.748	(8)	1.595.343	1.672.952	(5)
Izvedeni finančni instrumenti, namenjeni varovanju		3.008	2.966	1	3.008	2.966	1
Kreditni in terjatve							
- dolžniški vrednostni papirji	5.4.1.	715.057	706.785	1	715.057	706.785	1
- krediti bankam	5.4.2.	104.302	159.300	(35)	216.442	271.340	(20)
- krediti strankam, ki niso banke	5.4.3.	4.987.607	4.993.040	(0)	6.724.307	6.708.332	0
- druga finančna sredstva	5.4.4.	50.060	47.836	5	64.789	71.769	(10)
Finančne naložbe v posesti do zapadlosti	5.5.	642.343	711.648	(10)	642.343	711.648	(10)
Spremembe poštene vrednosti skupine varovanih postavk pred obrestnim tveganjem		938	912	3	938	912	3
Nekratkoročna sredstva in skupina za odtujitev v posesti za prodajo		2.572	2.580	(0)	5.566	5.643	(1)
Opredmetena osnovna sredstva		94.652	97.330	(3)	211.790	215.175	(2)
Naložbene nepremičnine		1.601	1.458	10	41.598	41.472	0
Neopredmetena sredstva		30.858	33.743	(9)	39.978	42.751	(6)
Dolgoročne naložbe v kapital odvisnih družb		353.783	345.585	2	-	-	-
Dolgoročne naložbe v kapital pridruženih družb in skupnih podvigorov		7.127	7.127	0	42.121	37.525	12
Terjatve za davek iz dohodka		-	-	-	1.858	1.898	(2)
Terjatve za odloženi davek	5.7.	6.357	6.738	(6)	5.605	5.947	(6)
Druga sredstva	5.6.	9.161	7.983	15	140.388	140.119	0
SKUPAJ SREDSTVA		8.576.686	8.885.727	(3)	11.593.143	11.909.489	(3)
Finančne obveznosti, namenjene trgovanju		54.462	43.764	24	54.461	43.758	24
Finančne obveznosti, pripoznane po pošteni vrednosti skozi izkaz poslovnega izida		5.293	4.701	13	5.293	4.701	13
Izvedeni finančni instrumenti, namenjeni varovanju		40.156	43.985	(9)	40.156	43.985	(9)
Finančne obveznosti, merjene po odplačni vrednosti							
- depoziti bank in centralnih bank	5.8.	104.226	91.115	14	74.119	62.334	19
- krediti bank in centralnih bank	5.8.	620.480	643.578	(4)	686.270	714.722	(4)
- depoziti strank, ki niso banke	5.8.	5.996.842	6.294.925	(5)	8.630.430	8.943.832	(4)
- krediti strank, ki niso banke	5.8.	13.033	33.511	(61)	111.951	136.660	(18)
- izdani vrednostni papirji	5.8.1.	348.505	359.853	(3)	348.505	359.853	(3)
- podrejene obveznosti	5.8.2.	-	-	-	17.261	17.328	(0)
- druge finančne obveznosti	5.8.3.	56.638	46.223	23	85.559	71.886	19
Rezervacije	5.9.	107.583	114.565	(6)	119.832	126.974	(6)
Obveznosti za davek iz dohodka		1.356	324	319	3.627	1.780	104
Obveznosti za odloženi davek	5.7.	-	-	-	298	315	(5)
Druge obveznosti	5.11.	4.097	4.263	(4)	12.834	12.066	6
SKUPAJ OBVEZNOSTI		7.352.671	7.680.807	(4)	10.190.596	10.540.194	(3)
DELNIŠKI KAPITAL							
Osnovni kapital		200.000	200.000	0	200.000	200.000	0
Kapitalske rezerve		871.378	871.378	0	871.378	871.378	0
Akumulirani drugi vseobsegajoči donos		44.022	38.491	14	43.947	36.485	20
Rezerve iz dobička		13.522	13.522	0	13.522	13.522	0
Zadržani dobiček		95.093	81.529	17	246.939	221.676	11
		1.224.015	1.204.920	2	1.375.786	1.343.061	2
Kapital manjšinskih lastnikov		-	-	-	26.761	26.234	2
SKUPAJ KAPITAL		1.224.015	1.204.920	2	1.402.547	1.369.295	2
SKUPAJ OBVEZNOSTI IN KAPITAL		8.576.686	8.885.727	(3)	11.593.143	11.909.489	(3)

Zgoščeni izkaz sprememb lastniškega kapitala

NLB d.d.	v tisoč EUR					
	Osnovni kapital	Kapitalske rezerve	Akumulirani drugi vseobsegajoči donos	Rezerve iz dobička	Zadržani dobiček	Skupaj kapital
Stanje 1. januar 2015	200.000	871.378	38.491	13.522	81.529	1.204.920
- Čisti dobički obdobja	-	-	-	-	13.564	13.564
- Drugi vseobsegajoči donos	-	-	5.531	-	-	5.531
Vseobsegajoči donos obdobja po obdavčitvi	-	-	5.531	-	13.564	19.095
Stanje 31. marec 2015	200.000	871.378	44.022	13.522	95.093	1.224.015

	v tisoč EUR					
	Osnovni kapital	Kapitalske rezerve	Akumulirani drugi vseobsegajoči donos	Rezerve iz dobička	Zadržani dobiček	Skupaj kapital
Stanje 1. januar 2014	200.000	871.378	8.568	13.522	-	1.093.468
- Čisti dobički obdobja	-	-	-	-	23.556	23.556
- Drugi vseobsegajoči donos	-	-	25.459	-	-	25.459
Vseobsegajoči donos obdobja po obdavčitvi	-	-	25.459	-	23.556	49.015
Stanje 31. marec 2014	200.000	871.378	34.027	13.522	23.556	1.142.483

NLB Skupina	v tisoč EUR							
	Osnovni kapital	Kapitalske rezerve	Akumulirani drugi vseobsegajoči donos	Rezerve iz dobička	Zadržani dobiček	Kapital lastnikov obvladujoče banke	Kapital manjšinskih lastnikov	Skupaj kapital
Stanje 1. januar 2015	200.000	871.378	36.485	13.522	221.676	1.343.061	26.234	1.369.295
- Čisti dobiček obdobja	-	-	-	-	24.985	24.985	808	25.793
- Drugi vseobsegajoči donos	-	-	7.462	-	-	7.462	15	7.477
Vseobsegajoči donos obdobja po obdavčitvi	-	-	7.462	-	24.985	32.447	823	33.270
Izplačilo (obračun) dividend	-	-	-	-	-	-	(45)	(45)
Drugo*	-	-	-	-	278	278	(251)	27
Stanje 31. marec 2015	200.000	871.378	43.947	13.522	246.939	1.375.786	26.761	1.402.547

	v tisoč EUR							
	Osnovni kapital	Kapitalske rezerve	Akumulirani drugi vseobsegajoči donos	Rezerve iz dobička	Zadržani dobiček	Kapital lastnikov obvladujoče banke	Kapital manjšinskih lastnikov	Skupaj kapital
Stanje 1. januar 2014	200.000	871.378	3.096	13.522	159.391	1.247.387	23.610	1.270.997
- Čisti dobiček obdobja	-	-	-	-	28.567	28.567	732	29.299
- Drugi vseobsegajoči donos	-	-	26.255	-	-	26.255	41	26.296
Vseobsegajoči donos obdobja po obdavčitvi	-	-	26.255	-	28.567	54.822	773	55.595
Izplačilo (obračun) dividend	-	-	-	-	-	-	(104)	(104)
Drugo*	-	-	-	-	(135)	(135)	19	(116)
Stanje 31. marec 2014	200.000	871.378	29.351	13.522	187.823	1.302.074	24.298	1.326.372

*Postavka drugo se v letu 2015 nanaša na transakcije z manjšinskimi lastniki, v letu 2014 pa na izgubo obvladovanja odvisne družbe in transakcije z manjšinskimi lastniki.

Zgoščeni izkaz denarnih tokov

v tisoč EUR

	NLB d.d.		NLB Skupina	
	1.1.-31.3. 2015	1.1.-31.3. 2014	1.1.-31.3. 2015	1.1.-31.3. 2014
DENARNI TOKOVI PRI POSLOVANJU				
Prejete obresti	91.199	100.085	130.722	140.509
Plačane obresti	(19.363)	(35.756)	(33.324)	(56.206)
Prejete dividende	15	358	6	18
Prejete provizije	30.408	30.834	46.083	45.695
Plačane provizije	(7.038)	(6.490)	(12.399)	(11.676)
Realizirani dobički iz finančnih sredstev in obveznosti, ki niso merjeni po pošteni vrednosti skozi izkaz poslovnega izida	9.553	10.792	9.607	10.832
Realizirane izgube iz finančnih sredstev in obveznosti, ki niso merjeni po pošteni vrednosti skozi izkaz poslovnega izida	(2)	-	(2)	-
Čiste izgube iz trgovanja	(21.928)	(1.456)	(21.174)	(692)
Plačila zaposlencem in dobaviteljem	(46.105)	(48.285)	(68.948)	(70.812)
Drugi prejemki	4.632	7.631	10.341	11.708
Drugi izdatki	(4.434)	(4.831)	(5.171)	(3.677)
Plačani davek iz dohodka pravnih oseb	-	-	(449)	(602)
Denarni tokovi pri poslovanju pred spremembami poslovnih sredstev in obveznosti	36.937	52.882	55.292	65.097
Zmanjšanja/(povečanja) poslovnih sredstev	55.426	25.963	71.581	(34.840)
Čisto povečanje finančnih sredstev, namenjenih trgovanju	(23.555)	(89.664)	(23.555)	(89.664)
Čisto zmanjšanje finančnih sredstev in obveznosti, pripoznanih po pošteni vrednosti skozi izkaz poslovnega izida	-	-	125	1.464
Čisto zmanjšanje finančnih sredstev, razpoložljivih za prodajo	81.172	100.058	99.598	65.710
Čisto (povečanje)/zmanjšanje kreditov	(1.074)	15.599	(9.216)	(6.661)
Čisto (povečanje)/zmanjšanje drugih sredstev	(1.117)	(30)	4.629	(5.689)
Zmanjšanje poslovnih obveznosti	(353.289)	(228.620)	(390.231)	(197.879)
Čisto zmanjšanje vlog in najetih kreditov, merjenih po odplačni vrednosti	(339.812)	(228.589)	(375.401)	(198.607)
Čisto zmanjšanje izdanih dolžniških vrednostnih papirjev, merjenih po odplačni vrednosti	(13.500)	-	(13.500)	-
Čisto povečanje/(zmanjšanje) drugih obveznosti	23	(31)	(1.330)	728
Neto denarni tokovi pri poslovanju	(260.926)	(149.775)	(263.358)	(167.622)
DENARNI TOKOVI PRI NALOŽBENJU				
Prejemki pri naložbenju	68.511	16.286	68.738	16.355
Prejemki pri prodaji opredmetenih osnovnih sredstev in naložbenih nepremičnin	4	10	163	79
Prejemki iz nekratkoročnih sredstev ali obveznosti v posesti za prodajo	7	275	75	275
Prejemki ob unovčitvi in prodaji finančnih naložb v posesti do zapadlosti	68.500	16.001	68.500	16.001
Izdatki pri naložbenju	(19.750)	(40.941)	(13.509)	(49.996)
Izdatki pri nakupu opredmetenih osnovnih sredstev in naložbenih nepremičnin	(671)	(1.312)	(2.217)	(7.863)
Izdatki pri nakupu neopredmetenih sredstev	(1.192)	(1.800)	(1.603)	(4.304)
Izdatki pri nakupu naložb v kapital odvisnih družb in dokapitalizacija odvisnih družb	(8.198)	-	-	-
Izdatki za nakup finančnih naložb v posesti do zapadlosti	(9.689)	(37.829)	(9.689)	(37.829)
Neto denarni tokovi pri naložbenju	48.761	(24.655)	55.229	(33.641)
DENARNI TOKOVI PRI FINANCIRANJU				
Izdatki pri financiranju	-	-	-	(103)
Plačane dividende	-	-	-	(103)
Neto denarni tokovi pri financiranju	-	-	-	(103)
Učinki spremembe deviznih tečajev na denarna sredstva in njihove ustreznike	14.820	(253)	16.418	(894)
Čisto zmanjšanje denarnih sredstev in denarnih ustreznikov	(212.165)	(174.430)	(208.129)	(201.366)
Denarna sredstva in njihovi ustrezniki na začetku obdobja	519.223	613.092	1.292.984	1.430.905
Denarna sredstva in njihovi ustrezniki na koncu obdobja	321.878	438.409	1.101.273	1.228.645

Izjava o odgovornosti posloводства

Uprava potrjuje računovodske izkaze NLB d.d. in NLB Skupine za obdobje, končano na dan 31. marec 2015, in uporabljene računovodske usmeritve ter pojasnila k računovodskim izkazom.

Uprava je odgovorna za pripravo medletnega računovodskega poročila NLB d.d. in NLB Skupine v skladu z MRS 34 »Medletno računovodsko poročanje«, kot ga je sprejela EU, z zahtevami Zakona o gospodarskih družbah in Zakona o bančništvu, tako da le-to predstavlja resnično in pošteno sliko premoženjskega stanja NLB d.d. in NLB Skupine ter izidov njenega poslovanja za leto, končano na dan 31. marec 2015.

Uprava potrjuje, da so bile dosledno uporabljene ustrezne računovodske usmeritve ter da so bile računovodske ocene izdelane po načelu previdnosti in dobrega gospodarjenja. Uprava tudi potrjuje, da so računovodski izkazi NLB d.d. in NLB Skupine izdelani na osnovi predpostavke o nadaljnjem poslovanju ter v skladu z veljavno zakonodajo in z MRS 34 »Medletno računovodsko poročanje«, kot ga je sprejela EU.

Uprava je tudi odgovorna za ustrezno vodeno računovodstvo, za sprejem ustreznih ukrepov za zavarovanje premoženja ter za preprečevanje in odkrivanje prevar in drugih nepravilnosti oziroma nezakonnosti.

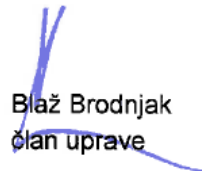
Uprava



Archibald Kremser
član uprave



Andreas Burkhardt
član uprave



Blaž Brodnjak
član uprave



Janko Medja
predsednik uprave

Pojasnila k zgoščenim računovodskim izkazom

1. OSNOVNI PODATKI

Nova Ljubljanska banka d.d., Ljubljana (v nadaljevanju NLB d.d.) je slovenska delniška družba, ki opravlja univerzalne bančne posle. NLB Skupino sestavljajo NLB d.d. in odvisne družbe v dvanajstih državah.

NLB d.d. je registrirana in locirana v Sloveniji. Poslovni naslov NLB d.d. je Nova Ljubljanska banka d.d., Ljubljana, Trg republike 2, Ljubljana. Delnice NLB d.d. ne kotirajo na borzi.

Končno obvladujoče podjetje NLB d.d. predstavlja Republika Slovenija, ki je edini delničar na dan 31. marec 2015 in 31. december 2014.

Vsi zneski v računovodskih izkazih in njihovih pojasnilih so izraženi v tisoč evrih, razen če je navedeno drugače.

2. POMEMBNEJŠE RAČUNOVODSKE USMERITVE

2.1. Izjava o skladnosti

Medletni zgoščeni računovodski izkazi so pripravljani v skladu z Mednarodnim računovodskim standardom 34 – Medletno računovodsko poročanje. Medletne zgoščene računovodske izkaze je zato treba brati v povezavi z revidiranimi letnimi računovodskimi izkazi za NLB Skupino in NLB d.d. za leto 2014, ki so bili pripravljani v skladu z Mednarodnimi standardi računovodskega poročanja (v nadaljevanju MSRP), kot jih je sprejela Evropska unija (v nadaljevanju EU).

2.2. Računovodske usmeritve

Za pripravo zgoščenih medletnih računovodskih izkazov so uporabljene enake računovodske usmeritve kot pri sestavi računovodskih izkazov za leto 2014, razen računovodskih standardov in drugih sprememb, ki veljajo od vključno 1. januarja 2015 in jih je potrdila EU.

Računovodski standardi ter dopolnitve in pojasnila k obstoječim standardom, ki veljajo od vključno 1. januarja 2015 in jih je EU potrdila in NLB Skupina vpeljala

- Letne dopolnitve MSRP 2011–2013. Dopolnitve so sestavljene iz vsebinskih sprememb in pojasnil ter so veljavne za letna obdobja, ki se začnejo 1. januarja 2015 ali pozneje.
- OPMSRP 21 (novo pojasnilo) – Dajatve (velja za letna obdobja, ki se začnejo 17. junija 2014 ali pozneje).

Računovodski standardi ter dopolnitve in pojasnila k obstoječim standardom, ki jih je EU potrdila in jih NLB Skupina ni predčasno vpeljala

- MRS 19 (dopolnitve) – Zasluži zaposlenec (velja za letna obdobja, ki se začnejo 1. februarja 2015 ali pozneje).
- Letne dopolnitve MSRP 2010–2012. Dopolnitve so sestavljene iz vsebinskih sprememb in pojasnil ter so veljavne za letna obdobja, ki se začnejo 1. februarja 2015 ali pozneje.

Računovodski standardi ter dopolnitve in pojasnila k obstoječim standardom, ki jih EU še ni potrdila

- MSRP 9 (nov standard) – Finančni instrumenti. MSRP 9 je bil zaključen v celoti v juliju 2014 in velja za letna obdobja, ki se začnejo 1. januarja 2018 ali pozneje, z možnostjo predčasne vpeljave.
- MSRP 14 (nov standard) – Razmejitve, ki izhajajo iz reguliranih storitev (velja za letna obdobja, ki se začnejo 1. januarja 2016 ali pozneje).
- MSRP 15 (nov standard) – Prihodki iz pogodb s strankami (velja za letna obdobja, ki se začnejo 1. januarja 2017 ali pozneje).
- MRS 16 in MRS 38 (dopolnitve) – Pojasnilo sprejemljivih metod amortizacije (velja za letna obdobja, ki se začnejo 1. januarja 2016 ali pozneje).
- MSRP 11 (dopolnitev) – Računovodska obravnava pridobitve deležev v skupnih delovanjih (velja za letna obdobja, ki se začnejo 1. januarja 2016 ali pozneje).
- MSRP 10 in MRS 28 (dopolnitev) – Prodaja ali prispevek sredstev med naložbenikom in njegovo pridruženo družbo ali skupnim podvigom (velja za letna obdobja, ki se začnejo 1. januarja 2016 ali pozneje).
- MRS 27 (dopolnitev) – Kapitalska metoda v ločenih računovodskih izkazih (velja za letna obdobja, ki se začnejo 1. januarja 2016 ali pozneje).
- MRS 16 in MRS 41 (dopolnitev) – Rodne rastline (velja za letna obdobja, ki se začnejo 1. januarja 2016 ali pozneje).
- Letne dopolnitve MSRP 2012–2014. Dopolnitve so sestavljene iz vsebinskih sprememb in pojasnil ter so veljavne za letna obdobja, ki se začnejo 1. januarja 2016 ali pozneje.
- MSRP 10, MSRP 12 in MRS 28 (dopolnitev) - Investicijska podjetja: Uporaba izjeme od zahtev konsolidacije (velja za letna obdobja, ki se začnejo 1. januarja 2016 ali pozneje).
- MRS 1 (dopolnitev) – Spodbuda razkritja (velja za letna obdobja, ki se začnejo 1. januarja 2016 ali pozneje).

3. SPREMEMBE V SESTAVI NLB SKUPINE

SPREMEMBE V OBDOBJU, KONČANEM NA DAN 31. MAREC 2015

Spremembe kapitala:

- Povečanje kapitala z denarjem v višini 7.669 tisoč EUR je bilo registrirano v NLB Banki, Tuzla zaradi strožjih zahtev za zagotavljanje regulatornega kapitala.

Druge spremembe:

- Ustanovljene so bile družbe REAM d.o.o., Zagreb, REAM d.o.o., Beograd in REAM d.o.o., Podgorica, v katerih ima NLB d.d. 100-odstotni lastniški delež.

SPREMEMBE V LETU 2014

Spremembe kapitala

- Povečanje kapitala s konverzijo kreditov v višini 82.197 tisoč EUR je bilo registrirano v družbah NLB Leasing, Beograd, PRO-REM, Ljubljana, NLB Leasing, Ljubljana, NLB Srbija, Beograd, NLB Leasing, Sofija in NLB Crna Gora, Podgorica.
- Povečanje kapitala z denarjem v višini 35.326 tisoč EUR je bilo registrirano v družbah NLB Srbija, Beograd, NLB banka, Beograd, NLB Leasing, Podgorica, NLB Leasing, Sarajevo in CBS Invest, Sarajevo.
- NLB d.d. je z dokapitalizacijo NLB Montenegrobanke, Podgorica v višini 15.000 tisoč EUR povečala lastniški delež s 97,40 % na 98,00 %.
- Znižanje kapitala v višini 640 tisoč EUR je bilo registrirano v družbi Plan, Banja Luka.

Druge spremembe:

- Pomembne dejavnosti družb ICJ - v stečaju, Domžale in Conet - v stečaju, Beograd upravlja stečajni upravitelj, zato jih NLB d.d. več ne obvladuje in ne vključuje v konsolidirane računovodske izkaze po polni konsolidaciji.
- V sodni register je bilo 5. junija 2014 vpisano poenostavljeno znižanje s hkratnim povečanjem kapitala Adrie Bank, Dunaj. Zaradi pokrivanja izgube iz leta 2013 se je kapital sprva znižal na vrednost 0; pri povečanju kapitala NLB d.d. ni sodelovala.
- Ustanovljena je bila družba PRO-REM d.o.o., Ljubljana, v kateri ima NLB d.d. 100-odstotni lastniški delež.
- NLB d.d. in NLB Razvojna banka, Banja Luka sta prodali 88,14-odstotni delež v družbi Plan d.o.o., Banja Luka.
- Na podlagi odločbe Banke Slovenije o izrednih ukrepih so prenehale vse kvalificirane obveznosti Banke Celje, zato NLB d.d. ne razpolaga več s kapitalsko udeležbo v tej banki.

4. RAZKRITJA K ZGOŠČENEMU IZKAZU POSLOVNEGA IZIDA

4.1. Prihodki in odhodki od obresti

v tisoč EUR

	NLB d.d.			NLB Skupina		
	1.1.-31.3. 2015	1.1.-31.3. 2014	sprememba v %	1.1.-31.3. 2015	1.1.-31.3. 2014	sprememba v %
Prihodki iz obresti in podobni prihodki						
Kreditni strankam, ki niso banke	57.721	65.099	(11)	96.270	102.125	(6)
Finančne naložbe v posesti do zapadlosti	5.794	7.932	(27)	5.794	7.932	(27)
Finančna sredstva, razpoložljiva za prodajo	5.543	7.080	(22)	8.914	11.912	(25)
Finančna sredstva, namenjena trgovanju	3.467	4.133	(16)	3.434	4.097	(16)
Kreditni bankam in centralnim bankam	610	1.366	(55)	232	565	(59)
Izvedeni finančni instrumenti, namenjeni varovanju	505	529	(5)	505	529	(5)
Vloge pri centralnih bankah in bankah	172	192	(10)	311	440	(29)
SKUPAJ	73.812	86.331	(15)	115.460	127.600	(10)
	=====	=====		=====	=====	
Odhodki za obresti in podobni odhodki						
Depoziti strank, ki niso banke	9.684	18.179	(47)	20.011	33.068	(39)
Izdani vrednostni papirji	2.798	638	339	2.798	638	339
Finančne obveznosti, namenjene trgovanju	2.743	3.371	(19)	2.743	3.369	(19)
Kreditni bank in centralnih bank	1.756	5.336	(67)	2.289	6.384	(64)
Izvedeni finančni instrumenti, namenjeni varovanju	1.591	1.922	(17)	1.591	1.922	(17)
Kreditni strank, ki niso banke	77	140	(45)	661	958	(31)
Depoziti bank in centralnih bank	9	28	(68)	55	65	(15)
Podrejene obveznosti	-	-	-	287	277	4
Druge finančne obveznosti	314	159	97	419	216	94
SKUPAJ	18.972	29.773	(36)	30.854	46.897	(34)
	=====	=====		=====	=====	
ČISTE OBRETI	54.840	56.558	(3)	84.606	80.703	5
	=====	=====		=====	=====	

4.2. Čiste opravnine

v tisoč EUR

	NLB d.d.			NLB Skupina		
	1.1.-31.3. 2015	1.1.-31.3. 2014	sprememba v %	1.1.-31.3. 2015	1.1.-31.3. 2014	sprememba v %
Prihodki iz opravnin						
Kartično in bankomatsko poslovanje	10.177	10.070	1	13.498	13.054	3
Transakcijski računi strank	7.899	8.391	(6)	9.882	10.144	(3)
Plačilni promet	6.751	7.058	(4)	12.559	12.819	(2)
Dana jamstva	2.276	2.433	(6)	3.839	3.646	5
Investicijsko bančništvo	1.338	1.462	(8)	2.459	1.980	24
Upravljanje pooblaščenih investicijskih družb	1.158	494	134	2.465	1.902	30
Posredovanje zavarovalnih produktov	434	683	(36)	434	683	(36)
Druge storitve	665	477	39	1.206	1.044	16
SKUPAJ	30.698	31.068	(1)	46.342	45.272	2
	=====	=====		=====	=====	
Odhodki za opravnine						
Kartično in bankomatsko poslovanje	5.581	5.232	7	7.931	7.179	10
Jamstva vlog vlagateljev	-	-	-	2.066	2.233	(7)
Investicijsko bančništvo	472	333	42	683	438	56
Plačilni promet	207	201	3	1.072	1.105	(3)
Prejeta jamstva	66	46	43	81	62	31
Druge storitve	497	638	(22)	810	861	(6)
SKUPAJ	6.823	6.450	6	12.643	11.878	6
	=====	=====		=====	=====	
ČISTE OPRAVNINE	23.875	24.618	(3)	33.699	33.394	1
	=====	=====		=====	=====	

4.3. Realizirani čisti dobički iz finančnih sredstev in obveznosti, ki niso merjeni po pošteni vrednosti skozi izkaz poslovnega izida

v tisoč EUR

	NLB d.d.		NLB Skupina	
	1.1.-31.3. 2015	1.1.-31.3. 2014	1.1.-31.3. 2015	1.1.-31.3. 2014
Finančna sredstva, razpoložljiva za prodajo	9.553	10.774	9.518	10.774
Finančna sredstva in obveznosti, merjene po odplačni vrednosti	(2)	-	(2)	40
SKUPAJ	9.551	10.774	9.516	10.814
	=====	=====	=====	=====

4.4. Čiste izgube iz finančnih sredstev in obveznosti, namenjenih trgovanju

v tisoč EUR

	NLB d.d.		NLB Skupina	
	1.1.-31.3. 2015	1.1.-31.3. 2014	1.1.-31.3. 2015	1.1.-31.3. 2014
Izvedeni finančni instrumenti	(30.258)	(3.001)	(30.386)	(3.078)
Nakup in prodaja tujih valut	758	740	2.418	2.180
Lastniški vrednostni papirji in deleži	-	5	-	5
Dolžniški vrednostni papirji	27	(18)	27	(18)
SKUPAJ	(29.473)	(2.274)	(27.941)	(911)

NLB Skupina uporablja valutne izvedene finančne instrumente za varovanje valutne izpostavljenosti. Njihove učinke, ki predstavljajo večino učinkov vrednotenja izvedenih finančnih instrumentov v prvem kvartalu 2015, je potrebno povezovati z učinki tečajnih razlik v izkazu poslovnega izida.

NLB Skupina je izkazovala ekonomsko odprto valutno pozicijo, ki izvira iz nestrategiške odvisne družbe NLB Skupine s sedežem v Švici, zaradi zagotavljanja kapitala tej družbi. Nepričakovana apreciacija švicarskega franka v januarju 2015 v primerjavi z evrom (cca. 15 %) je povzročila približno 13 mio EUR negativnih učinkov. Ob zaznavi dogodka je NLB Skupina nemudoma zaprla odprto valutno pozicijo.

4.5. Drugi poslovni prihodki

v tisoč EUR

	NLB d.d.			NLB Skupina		
	1.1.-31.3. 2015	1.1.-31.3. 2014	sprememba v %	1.1.-31.3. 2015	1.1.-31.3. 2014	sprememba v %
Prihodki od nebančnih storitev	2.699	2.750	(2)	3.815	4.104	(7)
Najemnine od naložbenih nepremičnin	20	20	0	1.440	1.202	20
Drugi poslovni prihodki	1.049	3.572	(71)	1.655	1.568	6
SKUPAJ	3.768	6.342	(41)	6.910	6.874	1

4.6. Drugi poslovni odhodki

v tisoč EUR

	NLB d.d.			NLB Skupina		
	1.1.-31.3. 2015	1.1.-31.3. 2014	sprememba v %	1.1.-31.3. 2015	1.1.-31.3. 2014	sprememba v %
Odhodki povezani z izdanimi storitvenimi garancijami	2.607	2.293	14	2.607	2.293	14
Davki in druge dajatve	164	1.792	(91)	459	2.123	(78)
Članarine	138	146	(5)	267	276	(3)
Drugi poslovni odhodki	1.837	221	731	2.012	345	483
SKUPAJ	4.746	4.452	7	5.345	5.037	6

4.7. Administrativni stroški

	NLB d.d.			NLB Skupina		
	1.1.-31.3.	1.1.-31.3.	sprememba	1.1.-31.3.	1.1.-31.3.	sprememba
	2015	2014	v %	2015	2014	v %
Stroški dela	25.276	27.120	(7)	39.783	41.714	(5)
Splošni in administrativni stroški	14.404	14.173	2	23.126	22.040	5
SKUPAJ	39.680	41.293	(4)	62.909	63.754	(1)
	=====	=====		=====	=====	

v tisoč EUR

4.8. Rezervacije

	NLB d.d.		NLB Skupina	
	1.1.-31.3.	1.1.-31.3.	1.1.-31.3.	1.1.-31.3.
	2015	2014	2015	2014
Rezervacije za prevzete obveznosti	(4.792)	8.950	(5.054)	5.876
Druge rezervacije	-	631	105	631
SKUPAJ	(4.792)	9.581	(4.949)	6.507
	=====	=====	=====	=====

v tisoč EUR

4.9. Oslabitve

	NLB d.d.		NLB Skupina	
	1.1.-31.3.	1.1.-31.3.	1.1.-31.3.	1.1.-31.3.
	2015	2014	2015	2014
Oslabitve finančnih sredstev				
Finančna sredstva, razpoložljiva za prodajo	(79)	2.030	(79)	2.030
Kreditni bankam (pojasnilo 5.4.5.)	178	(37)	2.887	(82)
Kreditni strankam, ki niso banke (pojasnilo 5.4.5.)	30.912	9.146	21.316	14.171
Druge finančna sredstva (pojasnilo 5.4.5.)	430	(1.079)	502	(1.146)
Oslabitve drugih sredstev				
Naložbe v kapital odvisnih, pridruženih družb in skupnih podvigor	-	1.765	-	-
Opredmetena osnovna sredstva	338	-	338	-
Sredstva, prejeta za poplačilo terjatev	-	-	1.141	2.166
SKUPAJ	31.779	11.825	26.105	17.139
	=====	=====	=====	=====

v tisoč EUR

4.10. Davek iz dohodka

v tisoč EUR

	NLB d.d.			NLB Skupina		
	1.1.-31.3. 2015	1.1.-31.3. 2014	sprememba v %	1.1.-31.3. 2015	1.1.-31.3. 2014	sprememba v %
Davek iz dohodka	(1.068)	-	-	(2.490)	(511)	387
Odloženi davek	5.7. 755	633	19	801	662	21
SKUPAJ	(313)	633	-	(1.689)	151	-

5. RAZKRITJA K ZGOŠČENEMU IZKAZU FINANČNEGA POLOŽAJA

5.1. Denar v blagajni, stanje na računih pri centralnih bankah in vpogledne vloge pri bankah

v tisoč EUR

	NLB d.d.			NLB Skupina		
	31.3.2015	31.12.2014	sprememba v %	31.3.2015	31.12.2014	sprememba v %
Blagajna	102.612	106.146	(3)	195.455	196.835	(1)
Stanje na računih in obvezne rezerve pri centralnih bankah	62.160	117.696	(47)	442.581	508.630	(13)
Vpogledne vloge pri bankah	138.088	210.596	(34)	332.319	422.062	(21)
SKUPAJ	302.860	434.438	(30)	970.355	1.127.527	(14)

5.2. Finančna sredstva, namenjena trgovanju

v tisoč EUR

	NLB d.d.			NLB Skupina		
	31.3.2015	31.12.2014	sprememba v %	31.3.2015	31.12.2014	sprememba v %
Izvedeni finančni instrumenti						
Zamenjave	38.277	34.895	10	37.665	34.299	10
Terminski posli	5.389	5.632	(4)	5.391	5.638	(4)
Opcijske pogodbe	82	119	(31)	82	119	(31)
Skupaj izvedeni finančni instrumenti	43.748	40.646	8	43.138	40.056	8
Vrednostni papirji						
Delnice	22	22	0	22	22	0
Obveznice	61.241	57.876	6	61.241	57.876	6
Zakladne menice	60.278	40.264	50	60.278	40.264	50
Skupaj vrednostni papirji	121.541	98.162	24	121.541	98.162	24
SKUPAJ	165.289	138.808	19	164.679	138.218	19

5.3. Finančna sredstva, razpoložljiva za prodajo

v tisoč EUR

	NLB d.d.			NLB Skupina		
	31.3.2015	31.12.2014	sprememba v %	31.3.2015	31.12.2014	sprememba v %
Obveznice	891.473	999.148	(11)	1.234.526	1.317.574	(6)
Komercialni zapisi	78.976	78.973	0	78.976	78.973	0
Zakladne menice	49.880	74.812	(33)	139.943	208.023	(33)
Delnice in lastniški deleži	28.950	29.815	(3)	32.223	32.861	(2)
Sklad za reševanje bank	44.537	-	-	44.537	-	-
Blagajniški zapisi	-	-	-	65.138	35.521	83
SKUPAJ	1.093.816	1.182.748	(8)	1.595.343	1.672.952	(5)

NLB d.d. je v marcu 2015 vplačala 44,5 mio EUR v Sklad za reševanje bank, ki ga je v skladu z Zakonom o organu in skladu za reševanje bank (ZOSRB) ustanovila Banka Slovenije, ki tudi z njim upravlja.

5.4. Krediti in terjatve

Razčlenitev po vrstah kreditov in terjatev

v tisoč EUR

	NLB d.d.			NLB Skupina		
	31.3.2015	31.12.2014	sprememba v %	31.3.2015	31.12.2014	sprememba v %
Dolžniški vrednostni papirji	715.057	706.785	1	715.057	706.785	1
Kreditni bankam	104.302	159.300	(35)	216.442	271.340	(20)
Kreditni strankam, ki niso banke	4.987.607	4.993.040	(0)	6.724.307	6.708.332	0
Druga finančna sredstva	50.060	47.836	5	64.789	71.769	(10)
SKUPAJ	5.857.026	5.906.961	(1)	7.720.595	7.758.226	(0)

5.4.1. Dolžniški vrednostni papirji

v tisoč EUR

	NLB d.d. in NLB Skupina		
	31.3.2015	31.12.2014	sprememba v %
Država	625.403	619.118	1
Gospodarstvo	89.654	87.667	2
SKUPAJ	715.057	706.785	1

5.4.2. Krediti bankam

v tisoč EUR

	NLB d.d.			NLB Skupina		
	31.3.2015	31.12.2014	sprememba v %	31.3.2015	31.12.2014	sprememba v %
Vezane vloge	70.940	116.719	(39)	212.113	264.496	(20)
Kreditni	33.198	42.308	(22)	32.721	30.611	7
Odkupljene terjatve	1.106	955	16	1.106	955	16
	105.244	159.982	(34)	245.940	296.062	(17)
Popravki vrednosti (pojasnilo 5.4.5.)	(942)	(682)	38	(29.498)	(24.722)	19
SKUPAJ	104.302	159.300	(35)	216.442	271.340	(20)

5.4.3. Krediti strankam, ki niso banke

v tisoč EUR

	NLB d.d.			NLB Skupina		
	31.3.2015	31.12.2014	sprememba v %	31.3.2015	31.12.2014	sprememba v %
Krediti	5.750.735	5.724.194	0	7.595.046	7.557.867	0
Terjatve iz finančnega najema	-	-	-	329.426	333.824	(1)
Okvirni krediti	200.991	195.739	3	336.494	322.243	4
Posojilne kartice	57.265	60.152	(5)	109.038	111.847	(3)
Terjatve iz danih jamstev	12.954	11.312	15	22.631	20.830	9
Začasno kupljeni vrednostni papirji	25	25	0	25	25	0
	<u>6.021.970</u>	<u>5.991.422</u>	1	<u>8.392.660</u>	<u>8.346.636</u>	1
Popravki vrednosti (pojasnilo 5.4.5.)	(1.034.363)	(998.382)	4	(1.668.353)	(1.638.304)	2
SKUPAJ	<u>4.987.607</u>	<u>4.993.040</u>	(0)	<u>6.724.307</u>	<u>6.708.332</u>	0

5.4.4. Druga finančna sredstva

v tisoč EUR

	NLB d.d.			NLB Skupina		
	31.3.2015	31.12.2014	sprememba v %	31.3.2015	31.12.2014	sprememba v %
Terjatve v obračunu	14.747	12.998	13	16.238	14.819	10
Terjatve iz naslova kupo-prodajnih pogodb za lastniške vrednostne papirje	29.550	29.554	(0)	29.550	29.554	(0)
Terjatve iz kartičnega poslovanja	7.463	8.823	(15)	10.095	12.269	(18)
Terjatve za opravnine	5.242	5.701	(8)	7.832	7.747	1
Razmejeni prihodki	1.651	16	10.219	1.518	145	947
Terjatve do kupcev	769	1.582	(51)	20.303	20.825	(3)
Terjatve za dividende	1.446	44	3.186	44	44	-
Terjatve za dane finančne predujme	-	-	-	8.043	8.040	0
Druga finančna sredstva	7.116	6.639	7	14.300	21.006	(32)
	<u>67.984</u>	<u>65.357</u>	4	<u>107.923</u>	<u>114.449</u>	(6)
Popravki vrednosti (pojasnilo 5.4.5.)	(17.924)	(17.521)	2	(43.134)	(42.680)	1
SKUPAJ	<u>50.060</u>	<u>47.836</u>	5	<u>64.789</u>	<u>71.769</u>	(10)

5.4.5. Gibanje popravkov vrednosti kreditov bankam, strankam, ki niso banke, in drugih finančnih sredstev

v tisoč EUR

	NLB d.d.					
	Banke		Stranke, ki niso banke		Druga finančna sredstva	
	2015	2014	2015	2014	2015	2014
Stanje 1. januar	682	10.550	998.382	1.074.301	17.521	37.644
Oslabitev (pojasnilo 4.9.)	178	(37)	30.912	9.146	430	(1.079)
Odpisi	-	-	(879)	(2.996)	(32)	(3.686)
Poplačila odpisanih terjatev	-	-	246	-	4	-
Tečajne razlike	82	1	5.702	(196)	1	(1)
Drugo	-	-	-	468	-	-
Stanje 31. marec	942	10.514	1.034.363	1.080.723	17.924	32.878
	=====	=====	=====	=====	=====	=====

v tisoč EUR

	NLB Skupina					
	Banke		Stranke, ki niso banke		Druga finančna sredstva	
	2015	2014	2015	2014	2015	2014
Stanje 1. januar	24.722	28.617	1.638.304	1.764.268	42.680	66.084
Tečajne razlike na otvoritvena stanja odvisnih družb	3.494	116	25.439	(576)	26	(93)
Oslabitev (pojasnilo 4.9.)	2.887	(82)	21.316	14.171	502	(1.146)
Odpisi	-	-	(4.877)	(4.423)	(111)	(3.703)
Poplačila odpisanih terjatev	-	-	577	-	10	-
Tečajne razlike	(1.605)	(151)	(12.347)	(945)	34	22
Drugo	-	-	(59)	-	(7)	-
Stanje 31. marec	29.498	28.500	1.668.353	1.772.495	43.134	61.164
	=====	=====	=====	=====	=====	=====

5.5. Finančne naložbe v posesti do zapadlosti

v tisoč EUR

	NLB d.d. in NLB Skupina		
	31.3.2015	31.12.2014	sprememba v %
	Obveznice	622.437	691.765
Zakladne menice	19.906	19.883	0
SKUPAJ	642.343	711.648	(10)
	=====	=====	

5.6. Druga sredstva

v tisoč EUR

	NLB d.d.			NLB Skupina		
	31.3.2015	31.12.2014	sprememba v %	31.3.2015	31.12.2014	sprememba v %
Nevračunani stroški	4.331	2.686	61	7.788	4.790	63
Sredstva, prejeta za poplačilo terjatev	1.654	1.561	6	117.539	116.606	1
Terjatve za davke	824	2.596	(68)	1.603	3.379	(53)
Terjatve za dane predujme	2.084	871	139	3.974	2.707	47
Zaloge	268	269	(0)	9.484	12.637	(25)
SKUPAJ	9.161	7.983	15	140.388	140.119	0

5.7. Odloženi davek

v tisoč EUR

	NLB d.d.			NLB Skupina		
	31.3.2015	31.12.2014	sprememba v %	31.3.2015	31.12.2014	sprememba v %
Terjatve za odloženi davek						
Vrednotenje finančnih instrumentov in kapitalskih naložb	53.071	53.819	(1)	53.142	53.865	(1)
Davčna izguba	241.396	241.296	0	224.085	224.062	0
Oslabitev kreditov in terjatev	3.874	3.874	0	28.690	28.787	(0)
Rezervacije za obveznosti in stroške	1.644	1.718	(4)	1.833	1.906	(4)
Amortizacija in vrednotenje nefinančnih sredstev	242	295	(18)	1.313	1.364	(4)
Davčne olajšave	-	-	-	28	28	0
Dividende	-	7	(100)	-	7	(100)
Zmanjšanje terjatve za odloženi davek	(280.241)	(281.023)	(0)	(288.725)	(289.675)	(0)
Skupaj terjatve za odloženi davek	19.986	19.986	0	20.366	20.344	0
Obveznosti za odloženi davek						
Vrednotenje finančnih instrumentov	13.385	13.003	3	13.901	13.500	3
Amortizacija in vrednotenje nefinančnih sredstev	244	245	(0)	1.056	1.109	(5)
Oslabitev kreditov in terjatev	-	-	-	63	64	(2)
Drugo	-	-	-	39	39	0
Skupaj obveznosti za odloženi davek	13.629	13.248	3	15.059	14.712	2
Neto terjatve za odloženi davek	6.357	6.738	(6)	5.605	5.947	(6)
Neto obveznosti za odloženi davek	-	-	-	(298)	(315)	(5)
	1.1.-31.3. 2015	1.1.-31.3. 2014		1.1.-31.3. 2015	1.1.-31.3. 2014	
Vključeno v izkaz poslovnega izida	755	633		801	662	
- davčna izguba	100	-		22	-	
- vrednotenje finančnih instrumentov in kapitalskih naložb	6	388		6	388	
- rezervacije za obveznosti in stroške	(74)	(96)		(74)	(82)	
- oslabitev kreditov in terjatev	-	-		(96)	(3.564)	
- amortizacija in vrednotenje nefinančnih sredstev	(52)	(40)		-	(30)	
- dividende	(7)	-		(7)	-	
- prilagoditev terjatve za odloženi davek	782	381		950	3.950	
Vključeno v drugi vseobsegajoči donos	(1.136)	(5.214)		(1.131)	(5.236)	
- prevrednotenja finančnih sredstev, razpoložljivih za prodajo	(1.140)	(5.248)		(1.135)	(5.270)	
- varovanje denarnih tokov	4	34		4	34	

5.8. Finančne obveznosti, merjene po odplačni vrednosti

Razčlenitev po vrstah finančnih obveznosti, merjenih po odplačni vrednosti

v tisoč EUR

	NLB d.d.			NLB Skupina		
	31.3.2015	31.12.2014	sprememba v %	31.3.2015	31.12.2014	sprememba v %
Depoziti bank in centralnih bank	104.226	91.115	14	74.119	62.334	19
Vloge na vpogled	100.316	87.742	14	68.671	57.138	20
Prejeti depoziti	3.910	3.373	16	5.448	5.196	5
Kreditni bank in centralnih bank	620.480	643.578	(4)	686.270	714.722	(4)
Depoziti strank, ki niso banke	5.996.842	6.294.925	(5)	8.630.430	8.943.832	(4)
Vloge na vpogled	3.474.383	3.253.716	7	4.711.217	4.471.316	5
Prejeti depoziti	2.522.459	3.041.209	(17)	3.919.213	4.472.516	(12)
Kreditni strank, ki niso banke	13.033	33.511	(61)	111.951	136.660	(18)
Izdani vrednostni papirji	348.505	359.853	(3)	348.505	359.853	(3)
Podrejene obveznosti	-	-	-	17.261	17.328	(0)
Druge finančne obveznosti	56.638	46.223	23	85.559	71.886	19
SKUPAJ	7.139.724	7.469.205	(4)	9.954.095	10.306.615	(3)

5.8.1. Izdani vrednostni papirji

v tisoč EUR

	NLB d.d. in NLB Skupina		
	31.3.2015	31.12.2014	sprememba v %
Knjigovodska vrednost izdanih obveznic - trguje na aktivnih trgih	348.505	359.853	(3)
Obveznice (v %) - s fiksno obrestno mero	100,00	100,00	
	100,00	100,00	

5.8.2. Podrejene obveznosti

v tisoč EUR

	Valuta	Datum zapadlosti	Obrestna mera	NLB Skupina				
				31.3.2015		31.12.2014		sprememba v %
Podrejeni krediti				Knjigovodska vrednost	Nominalna vrednost	Knjigovodska vrednost	Nominalna vrednost	
	EUR	30.6.2018	6-mesečni EURIBOR + 6,3 % p.a.	12.017	12.000	12.174	12.000	(1)
	EUR	30.6.2020	6-mesečni EURIBOR + 5,7 % p.a. do 30.9.2015, nato 6-mesečni EURIBOR + 7,7 % p.a.	5.244	5.000	5.154	5.000	2
SKUPAJ				17.261	17.000	17.328	17.000	(0)

5.8.3. Druge finančne obveznosti

v tisoč EUR

	NLB d.d.			NLB Skupina		
	31.3.2015	31.12.2014	sprememba v %	31.3.2015	31.12.2014	sprememba v %
Obveznosti za neizvršena izplačila	22.495	6.941	224	35.052	18.178	93
Obveznosti po plačilnih karticah	10.134	14.024	(28)	10.942	15.322	(29)
Vnaprej vračunani stroški	7.870	5.733	37	14.977	11.643	29
Obveznosti za plače	6.905	7.110	(3)	9.143	8.430	8
Obveznosti do dobaviteljev	2.556	8.065	(68)	4.673	10.787	(57)
Obveznosti za opravnine	50	1.389	(96)	80	1.424	(94)
Druge finančne obveznosti	6.628	2.961	124	10.692	6.102	75
SKUPAJ	56.638	46.223	23	85.559	71.886	19

5.9. Rezervacije

v tisoč EUR

	NLB d.d.			NLB Skupina		
	31.3.2015	31.12.2014	sprememba v %	31.3.2015	31.12.2014	sprememba v %
Rezervacije za storitvene garancije	30.838	31.568	(2)	32.036	32.876	(3)
Rezervacije za finančne garancije	45.593	46.023	(1)	48.417	48.733	(1)
Rezervacije za ostale prevzete finančne obveznosti	7.655	11.212	(32)	7.313	11.190	(35)
Rezervacije za ugodnosti zaposlenih	15.818	15.741	0	19.167	18.995	1
Rezervacije za reorganizacijo	4.751	5.824	(18)	4.780	5.871	(19)
Rezervacije za pravne tožbe	1.665	1.666	(0)	6.852	6.774	1
Rezervacije iz naslova Nacionalne stanovanjske varčevalne sheme	733	733	0	733	733	0
Druge rezervacije	530	1.798	(71)	534	1.802	(70)
SKUPAJ	107.583	114.565	(6)	119.832	126.974	(6)

5.10. Davek iz dohodka pravnih oseb od drugega vseobsegajočega donosa

v tisoč EUR

	NLB d.d.					
	31.3.2015			31.3.2014		
	Pred davki	Davek	Po davkih	Pred davki	Davek	Po davkih
Finančna sredstva, razpoložljiva za prodajo	6.692	(1.140)	5.552	30.876	(5.248)	25.628
Varovanje denarnih tokov	(25)	4	(21)	(203)	34	(169)
SKUPAJ	6.667	(1.136)	5.531	30.673	(5.214)	25.459

v tisoč EUR

	NLB Skupina					
	31.3.2015			31.3.2014		
	Pred davki	Davek	Po davkih	Pred davki	Davek	Po davkih
Finančna sredstva, razpoložljiva za prodajo	6.922	(1.135)	5.787	31.141	(5.270)	25.871
Varovanje denarnih tokov	(25)	4	(21)	(203)	34	(169)
Delež pridruženih družb in skupnih podvigor	3.494	(49)	3.445	2.068	(339)	1.729
Aktuarski čisti dobički za pokojninske programe	(78)	-	(78)	-	-	-
SKUPAJ	10.313	(1.180)	9.133	33.006	(5.575)	27.431

5.11. Druge obveznosti

v tisoč EUR

	NLB d.d.			NLB Skupina		
	31.3.2015	31.12.2014	sprememba v %	31.3.2015	31.12.2014	sprememba v %
Obveznosti za davke	3.321	3.397	(2)	4.431	4.300	3
Odloženi prihodki	714	832	(14)	5.886	3.772	56
Obveznosti za prejete predujme	62	34	82	2.517	3.994	(37)
SKUPAJ	4.097	4.263	(4)	12.834	12.066	6
	=====	=====		=====	=====	

5.12. Knjigovodska vrednost delnice

Knjigovodska vrednost delnice NLB d.d. na dan 31. marec 2015 znaša 61,2 EUR (31. december 2014: 60,2 EUR), na konsolidirani ravni pa 68,8 EUR (31. december 2014: 67,2 EUR). Izračunana je kot razmerje med knjigovodsko vrednostjo kapitala in številom izdanih delnic. NLB d.d. in NLB Skupina nimata izdanih drugih kapitalskih instrumentov in lastnih delnic.

5.13. Kapitalska ustreznost

v tisoč EUR

	NLB d.d.		NLB Skupina	
	31.3.2015	31.12.2014	31.3.2015	31.12.2014
Vplačani kapitalski instrumenti	200.000	200.000	200.000	200.000
Vplačani presežek kapitala	871.378	871.378	871.378	871.378
Zadržani dobički - iz preteklih let	81.529	-	206.572	148.234
Priznan dobiček ali izguba tekočega leta	-	81.529	-	58.111
Akumulirani drugi vseobsegajoči donos	3.079	(1.519)	(2.884)	(4.663)
Druge rezerve	13.522	13.522	13.522	13.522
Manjšinski deleži	-	-	-	-
Bonitetni filtri - rezerva iz naslova varovanja denarnih tokov	1.075	533	1.075	533
Bonitetni filtri - zaradi zahteve po preudarnem vrednotenju (AVA)	(2.877)	(3.049)	(3.374)	(3.535)
(-) Dobro ime	-	-	(3.529)	(3.529)
(-) Druga neopredmetena sredstva	(30.858)	(33.743)	(36.396)	(39.171)
(-) Odložene terjatve za davek, ki se nanašajo na prihodnji dobiček in ne izvirajo iz začasnih razlik, zmanjšane za povezane obveznosti	(2.070)	(1.094)	(1.487)	(802)
NAVADNI LASTNIŠKI TEMELJNI KAPITAL (CET1)	1.134.778	1.127.557	1.244.877	1.240.078
Dodatni temeljni kapital (AT1)	-	-	-	-
TEMELJNI KAPITAL (T1)	1.134.778	1.127.557	1.244.877	1.240.078
Dodatni kapital (T2)	-	-	-	-
KAPITAL SKUPAJ	1.134.778	1.127.557	1.244.877	1.240.078
Skupna izpostavljenost kreditnemu tveganju	4.361.907	4.292.627	6.765.643	5.875.105
Skupna izpostavljenost tržnemu tveganju	32.313	26.963	220.076	141.001
Skupna izpostavljenost tveganju prilagoditve kreditnega vrednotenja	9.063	8.338	9.063	8.338
Skupna izpostavljenost operativnemu tveganju	596.127	634.290	930.688	1.013.538
SKUPNA IZPOSTAVLJENOST TVEGANJU (RWA)	4.999.410	4.962.218	7.925.470	7.037.982
Količnik navadnega lastniškega temeljnega kapitala (CET1 količnik)	22,7%	22,7%	15,7%	17,6%
Količnik temeljnega kapitala (Tier 1 količnik)	22,7%	22,7%	15,7%	17,6%
Količnik skupnega kapitala	22,7%	22,7%	15,7%	17,6%

5.14. Zunajbilančne obveznosti

v tisoč EUR

	NLB d.d.			NLB Skupina		
	31.3.2015	31.12.2014	sprememba v %	31.3.2015	31.12.2014	sprememba v %
Prevzete obveznosti iz odobrenih kreditov	982.408	1.012.334	(3)	1.049.499	1.101.684	(5)
Storitvene garancije	410.764	447.122	(8)	464.850	504.109	(8)
Finančne garancije	210.216	246.464	(15)	344.518	395.694	(13)
Nepokriti dokumentarni akreditivi	992	1.411	(30)	12.108	12.604	(4)
Drugo	787	832	(5)	8.609	6.040	43
	<u>1.605.167</u>	<u>1.708.163</u>	(6)	<u>1.879.584</u>	<u>2.020.131</u>	(7)
Rezervacije (pojasnilo 5.9.)	(84.086)	(88.803)	(5)	(87.766)	(92.799)	(5)
SKUPAJ	<u>1.521.081</u>	<u>1.619.360</u>	(6)	<u>1.791.818</u>	<u>1.927.332</u>	(7)

5.15. Ravni poštenih vrednosti finančnih in nefinančnih sredstev in obveznosti

Poštena vrednost je določena kot cena, ki bi bila dosežena ob prodaji sredstva ali plačana ob prenosu obveznosti v redni transakciji med udeleženci na glavnem ali najugodnejšem trgu na datum merjenja. NLB Skupina za določitev poštene vrednosti uporablja različne metode vrednotenja. MSRP 13 določa hierarhijo poštenih vrednosti glede na vhodne podatke in predpostavke, uporabljene pri merjenju finančnih in nefinančnih sredstev in obveznosti, merjenih po poštenu vrednosti. Tržni vhodni podatki izhajajo iz neodvisnih virov, netržni vhodni podatki pa so posledica predvidevanj NLB Skupine. V hierarhiji poštene vrednosti imajo največjo vrednost tržni vhodni podatki, kadar so ti na voljo, najmanjšo vrednost pa netržni vhodni podatki. NLB Skupina to zahtevo pri vrednotenju sredstev in obveznosti, merjenih po poštenu vrednosti, dosledno upošteva. Hierarhija poštenih vrednosti ima naslednje ravni:

- 1. raven – tržne cene (neprilagojene) z delujočega trga. Ta raven vključuje na primer delnice, obveznice, izvedene finančne instrumente, ki kotirajo na aktivnih trgih, točke investicijskih skladov ter druge neprilagojene tržne cene sredstev in obveznosti. Kadar je sredstva in obveznosti mogoče izmenjati na več delujočih trgih, je treba določiti glavni trg za sredstva in obveznosti oziroma, kadar glavnega trga ni, najugodnejši trg.
- 2. raven – model vrednotenja, ki neposredno ali posredno temelji na tržnih podatkih. Vhodni podatki v tej ravni vključujejo na primer kotirane cene za podobna sredstva in obveznosti na delujočih trgih ter kotirane cene za enaka ali podobna sredstva na nedelujočih trgih. Vir drugih tržnih podatkov za finančne instrumente, kot so na primer krivulje donosnosti, kreditni pribitki, valutni tečajji, volatilitnosti obrestnih mer in tečajev, sta sistema Reuters in Bloomberg.
- 3. raven – model vrednotenja, ki ne temelji na tržnih podatkih. Netržni vhodni podatki se uporabljajo, kadar ustrežni tržni vhodni podatki niso na voljo. Netržni vhodni podatki izražajo predpostavke, ki bi jih tudi drugi udeleženci na trgu uporabili pri določanju poštene vrednosti. Ta raven predstavlja na primer netržne delnice, obveznice in z njimi povezane izvedene finančne instrumente ter druga sredstva in obveznosti, za katere na podlagi tržnih vhodnih podatkov ni mogoče določiti poštene vrednosti.

Kjer je mogoče, je poštena vrednost določena na podlagi neprilagojenih tržnih cen delujočega trga za identična sredstva in obveznosti. Delujoč trg je trg, na katerem se izvajajo transakcije med udeleženci na trgu dovolj pogosto in v zadostnem obsegu, da se redno pridobivajo informacije o cenah. Sredstva in obveznosti, ki se merijo po poštenih vrednostih in so uvrščena na delujoči trg, se določijo kot tržna cena ene enote (npr. delnice) na datum merjenja, pomnožena s številom enot (npr. delnic) v lasti NLB Skupine. Za tista sredstva in obveznosti, ki nimajo delujočega trga, se poštena vrednost določi z uporabo različnih tehnik vrednotenja. Tehnike vrednotenja vsebujejo različne stopnje jakosti ocen in predpostavk, odvisno od razpoložljivosti tržnih vhodnih podatkov za sredstvo ali obveznost, ki je predmet ocenjevanja. Ocene in predpostavke so netržni vhodni podatki ter so taki, ki bi jih upoštevali tudi drugi udeleženci na trgu.

Za nefinančna sredstva, merjena po poštenu vrednosti, ki niso uvrščena v 1. raven, se poštena vrednost določi na podlagi cenitvenih poročil, pripravljenih s strani neodvisnih ocenjevalcev vrednosti, ki opravijo cenitev skladno z Mednarodnimi standardi ocenjevanja vrednosti (MSOV).

a) Pomembnejši prenosi finančnih instrumentov med ravnmi vrednotenja

Politika prenosov finančnih instrumentov med ravnmi vrednotenja NLB Skupine je predstavljena v spodnji preglednici.

Raven hierarhije poštene vrednosti	Izvedeni finančni instrumenti						
	Delnice	Kapitalski deleži	Skladi	Obveznice	Delnice, kapitalski deleži	Valutni	Obrestni
1	vrednotenje po tržnih tečajih		tekoča objava vrednosti sklada od DZU	vrednotenje po tržnih tečajih			
2				model vrednotenja	model vrednotenja (osnovni instrument v 1. ravni)	model vrednotenja	model vrednotenja
3	model vrednotenja	model vrednotenja	model vrednotenja	ostalo	model vrednotenja (osnovni instrument v 3. ravni)		
Prenosi	<i>iz 1 v 3 raven</i> ko je delnica umaknjega z organiziranega trga		<i>iz 1 v 3 raven</i> s prenehanjem tekoče objave vrednosti sklada	<i>iz 1 v 2 raven</i> ko je obveznica umaknjena z organiziranega trga	<i>iz 2 v 3 raven</i> ko je osnovni instrument umaknjen z organiziranega trga		
	<i>iz 1 v 3 raven</i> v primeru začetka insolvenčnega postopka		<i>iz 3 v 1 raven</i> z začetkom tekoče objave vrednosti sklada	<i>iz 1 v 2 raven</i> ko obveznica postane nelikvidna (ni trgovanja 6 mesecev)	<i>iz 3 v 2 raven</i> ko je osnovni instrument uvrščen na organiziran trg		
	<i>iz 1 v 2 raven</i> v primeru sklenitve zavezujoče ponudbe o prodaji delnic			<i>iz 1 v 3 in iz 2 v 3 raven</i> v primeru začetka insolvenčnega postopka			
	<i>iz 3 v 1 raven</i> ko je delnica uvrščena na organiziran trg			<i>iz 2 v 1 in iz 3 v 1 raven</i> ko se z obveznico začne aktivno trgovati na organiziranem trgu			
				<i>iz 3 v 2 raven</i> ob potrditvi predpostavk modela za vrednotenje (najmanj kvartalno)			

V prvem kvartalu 2015 NLB d.d. in NLB Skupina nimata pomembnejših prenosov finančnih instrumentov med ravnmi vrednotenja. Pomembnejši prenosi v prvem četrtletju 2014 so predstavljeni v spodnji tabeli:

31. 3. 2014

v tisoč EUR

	NLB d.d. in NLB Skupina					
	1. raven		2. raven		3. raven	
	iz	v	iz	v	iz	v
Finančna sredstva						
Finančni instrumenti za trgovanje						
- dolžniški instrumenti	-	1.248	(1.248)	-	-	-

b) Finančna in nefinančna sredstva in obveznosti v 2. ravni glede na raven določanja poštene vrednosti

Finančne instrumente, uvrščene v 2. raven hierarhije poštene vrednosti, predstavljajo:

- dolžniški vrednostni papirji: večinoma državne obveznice, ki ne kotirajo na delujočih organiziranih trgih;
- lastniški vrednostni papirji: naložbeni skladi;
- izvedeni finančni instrumenti: izvedeni finančni instrumenti, razen terminskih poslov in opcij na lastniške vrednostne papirje, ki ne kotirajo na delujočem organiziranem trgu.

Glavnina finančnih sredstev, uvrščenih v 2. raven, so dolžniški instrumenti, razpoložljivi za prodajo, in izvedeni finančni instrumenti.

Za potrebe vrednotenja obveznic, uvrščenih v 2. raven, NLB Skupina uporablja na donosu zasnovan način ocenjevanja vrednosti, ki temelji na oceni prihodnjih časovno opredeljenih denarnih tokov, diskontiranih na sedanjo vrednost. Pri vrednotenju dolžniških finančnih sredstev so bile uporabljene vrednosti netveganih krivulj donosnosti ter pribitki nad krivuljo donosnosti (kreditni, likvidnostni in deželni).

Za vrednotenje izvedenih finančnih instrumentov se uporablja model diskontiranih denarnih tokov z uporabo netvegane krivulje donosnosti, za vrednotenje opcij pa se uporabljajo modeli za vrednotenje opcij (model Garman in Kohlhagen, binomski model in model Black-Scholes).

Pri vrednotenju naložbenih nepremičnin se uporablja najmanj eden izmed treh načinov ocenjevanja vrednosti. Večina cenitev tržne vrednosti nepremičnin je bila opravljena z na donosu zasnovanim načinom ocenjevanja vrednosti, kjer se ocenjuje sedanja vrednost bodočih pričakovanih donosov. Pri vrednotenju naložbenih nepremičnin so bile uporabljene vrednosti povprečnih najemnin na podobnih lokacijah ter mera kapitalizacije, ki je sestavljena iz netvegane donosnosti, premije za tveganje, premije za nelikvidnost, premije za gospodarjenje z naložbo in premije za ohranitev kapitala. Tržne najemnine so pridobljene iz različnih virov, kot so podatki od najemnikov in najemodajalcev, spletnih portalov in lastnih zbirk podatkov. NLB Skupina za vse naložbene nepremičnine razpolaga s tržnimi podatki. Če NLB Skupina ne bi razpolagala s tržnimi primerljivimi podatki iz ožje okolice ocenjevane naložbene nepremičnine, bi uporabila podatke iz širše okolice in jih ustrezno prilagodila.

Nekratkoročna sredstva v posesti za prodajo predstavljajo kapitalska naložba in opredmetena osnovna sredstva, ki se merijo po pošteni vrednosti, znižani za stroške prodaje, saj je ta pred razvrstitvijo nižja od knjigovodske vrednosti sredstev.

c) Finančna in nefinančna sredstva in obveznosti v 3. ravni glede na raven določanja poštenih vrednosti

Finančne instrumente, uvrščene v 3. raven hierarhije poštene vrednosti, predstavljajo:

- dolžniški vrednostni papirji: strukturirani dolžniški vrednostni papirji, s katerimi se ne trguje na delujočih trgih;
- lastniški vrednostni papirji: lastniški vrednostni papirji pretežno slovenskih gospodarskih in finančnih družb, ki ne kotirajo na organiziranih trgih;
- izvedeni finančni instrumenti: terminski posli in opcije na lastniške vrednostne papirje, ki ne kotirajo na delujočem organiziranem trgu. Poštena vrednost terminskih poslov se izračuna po modelu diskontiranih denarnih tokov. Za vrednotenje opcij se uporabljajo modeli za vrednotenje opcij (model Garman in Kohlhagen, binomski model in model Black-Scholes). Netržni vhodni podatek je poštena vrednost osnovnega instrumenta, ki je določena z uporabo modela vrednotenja. Vir tržnih vhodnih podatkov je sistem Reuters.

Glavnino finančnih sredstev, uvrščenih v 3. raven, predstavljajo delnice in deleži v gospodarskih in finančnih družbah. Za potrebe vrednotenja teh lastniških finančnih sredstev NLB Skupina uporablja tri metode ocenjevanja vrednosti, in sicer na donosu zasnovan način ocenjevanja vrednosti, na tržnih primerjavah zasnovan način ocenjevanja vrednosti in na sredstvih zasnovan način ocenjevanja vrednosti.

Najpogosteje uporabljen način ocenjevanja vrednosti je na donosu zasnovan način ocenjevanja vrednosti, ki temelji na oceni bodočih časovno opredeljenih denarnih tokov, diskontiranih na sedanjo vrednost. Za bodoče denarne tokove je ključna ocena denarnih tokov, ki jih je družba sposobna ustvariti v prihodnje. V ta namen NLB Skupina izdelava projekcije izkazov poslovnega izida in izkazov finančnega položaja, iz katerih se potem izpeljejo projekcije denarnih tokov za daljše obdobje. Med ključne spremenljivke, ki vplivajo na višino denarnih tokov in s tem na ocenjeno pošteno vrednost finančnega sredstva, spada tudi predpostavka o dolgoročni marži EBITDA. Za diskontiranje denarnih tokov se uporablja diskontna stopnja, ki je primerna za tveganja, povezana z uresničitvijo teh koristi. Diskontna stopnja se določi kot tehtani strošek kapitala. Napovedovanje bodočih denarnih tokov in izračun tehtanega stroška kapitala se izvede posebej za obdobje natančnega napovedovanja (praviloma 10 let po datumu napovedovanja vrednosti) in za obdobje po obdobju natančnega napovedovanja. Za obdobje po obdobju natančnega napovedovanja se uporabi predpostavka dolgoročne stabilne rasti v višini 2,5 %. NLB Skupina lahko izbere vrednosti netržnih vhodnih podatkov v razumno mogočem obsegu, izbere pa tiste, za katere meni, da bi jih izbrali tudi drugi neodvisni udeleženci na trgu.

Pri vrednotenju finančnih sredstev, razpoložljivih za prodajo, uvrščenih v 3. raven, so bile uporabljene vrednosti omenjenih predpostavk naslednje:

NLB d.d. in NLB Skupina	31.3.2015	31.12.2014
Finančna sredstva razpoložljiva za prodajo		
Dolgoročni tehtani stroški kapitala	8,8%-12,9%	8,8%-12,9%
EBITDA marža	8,5%-23%	8,5%-23%
Dolgoročna rast prihodnjih denarnih tokov	2,5%	2,5%
Finančna sredstva namenjena trgovanju		
Dolgoročni tehtani stroški kapitala	-	8,8%-13,2%
EBITDA marža	-	5%-23%
Dolgoročna rast prihodnjih denarnih tokov	-	2,5%

Pri vrednotenju izvedenih finančnih instrumentov, uvrščenih v 3. raven, so bile uporabljene vrednosti osnovnega finančnega instrumenta in netvegane krivulje donosnosti.

Analiza občutljivosti

Analiza občutljivosti kaže, koliko bi se poštene vrednosti finančnih instrumentov, uvrščenih v 3. raven, povečale ali zmanjšale glede na različno uporabljene predpostavke, ki ne temeljijo na zaznavnih tržnih vhodnih podatkih. Prikaz analize občutljivosti na podlagi modela diskontiranih denarnih tokov vsebuje razpon ocenjenih vrednosti v obsegu povečanja oziroma zmanjšanja uporabljenih predpostavk v višini 10 % uporabljenih vrednosti.

Metoda prihodnjih denarnih tokov

NLB d.d. in NLB Skupina	31.3.2015		31.12.2014	
	10%	-10%	10%	-10%
Finančna sredstva razpoložljiva za prodajo				
Dolgoročni tehtani stroški kapitala	(90)	117	(90)	117
EBITDA marža	139	(141)	139	(141)
Dolgoročna rast prihodnjih denarnih tokov	176	(358)	176	(358)

Gibanje finančnih sredstev in obveznosti, uvrščenih v 3. raven

NLB d.d.	Finančna sredstva za trgovanje		Finančna sredstva, razpoložljiva za prodajo	Skupaj finančna sredstva	Finančne obveznosti za trgovanje
	Dolžniški instrumenti	Izvedeni finančni instrumenti	Lastniški instrumenti		Izvedeni finančni instrumenti
Stanje 1. januar 2015	892	120	5.925	6.937	4.171
Vrednotenje:					
- v izkazu poslovnega izida	-	(38)	-	(38)	10
Tečajne razlike	108	-	-	108	-
Stanje 31. marec 2015	1.000	82	5.925	7.007	4.181

v tisoč EUR

NLB d.d.	Finančna sredstva za trgovanje			Finančna sredstva, razpoložljiva za prodajo		Skupaj finančna sredstva	Finančne obveznosti za trgovanje
	Dolžniški instrumenti	Lastniški instrumenti	Izvedeni finančni instrumenti	Dolžniški instrumenti	Lastniški instrumenti		
Stanje 1. januar 2014	4.058	16.719	118	3.573	4.240	28.708	3.916
Vrednotenje:							
- v izkazu poslovnega izida	1	-	25	-	-	26	63
Tečajne razlike	1	-	-	-	-	1	-
Povečanja (nakupi)	46	-	-	47	-	93	-
Stanje 31. marec 2014	4.106	16.719	143	3.620	4.240	28.828	3.979

v tisoč EUR

NLB Skupina	Finančna sredstva za trgovanje		Finančna sredstva, razpoložljiva za prodajo	Skupaj finančna sredstva	Finančne obveznosti za trgovanje
	Dolžniški instrumenti	Izvedeni finančni instrumenti			
Stanje 1. januar 2015	892	120	6.742	7.754	4.171
Vrednotenje:					
- v izkazu poslovnega izida	-	(38)	-	(38)	10
Tečajne razlike	108	-	-	108	-
Prenos v 3. nivo vrednotenja	-	-	107	107	-
Stanje 31. marec 2015	1.000	82	6.849	7.931	4.181

v tisoč EUR

NLB Skupina	Finančna sredstva za trgovanje			Finančna sredstva, razpoložljiva za prodajo		Skupaj finančna sredstva	Finančne obveznosti za trgovanje
	Dolžniški instrumenti	Lastniški instrumenti	Izvedeni finančni instrumenti	Dolžniški instrumenti	Lastniški instrumenti		
Stanje 1. januar 2014	4.058	16.719	118	3.573	4.714	29.182	3.916
Vrednotenje:							
- v izkazu poslovnega izida	1	-	25	-	-	26	63
- v drugem vseobsegajočem donosu	-	-	-	-	(1)	(1)	-
Tečajne razlike	1	-	-	-	(1)	-	-
Povečanja (nakupi)	46	-	-	47	-	93	-
Prodaje, unovčenja, poravnave	-	-	-	-	(11)	(11)	-
Prenos iz 3. nivoja vrednotenja	-	-	-	-	(58)	(58)	-
Stanje 31. marec 2014	4.106	16.719	143	3.620	4.643	29.231	3.979

Za finančne instrumente, namenjene trgovanju, so učinki vrednotenja za NLB d.d. in NLB Skupino pripoznani v postavki izkaza poslovnega izida Čiste izgube/(dobički) iz finančnih sredstev in obveznosti, namenjenih trgovanju, in tečajne razlike v postavki izkaza poslovnega izida Čiste (izgube)/dobički iz tečajnih razlik. Za finančna sredstva, razpoložljiva za prodajo, so učinki iz vrednotenja pripoznani v postavki izkaza poslovnega izida Oslabitev in v postavki drugega vseobsegajočega donosa Čisti dobički/(izgube), pripoznane v presežku iz prevrednotenja v zvezi s finančnimi sredstvi, razpoložljivimi za prodajo.

V tromesečju leta 2015 in 2014 sta NLB d.d. in NLB Skupina priznala naslednje nerealizirane dobičke in izgube za finančne instrumente, ki so po stanju na dan 31. marec 2015 in 31. marec 2014 uvrščeni v 3. raven:

v tisoč EUR

31.3.2015	NLB d.d.		NLB Skupina	
	Finančna sredstva, namenjena trgovanju	Finančne obveznosti, namenjene trgovanju	Finančna sredstva, namenjena trgovanju	Finančne obveznosti, namenjene trgovanju
Postavke izkaza poslovnega izida				
Čiste (izgube)/dobički iz finančnih sredstev in obveznosti, namenjenih trgovanju	(38)	10	(38)	10
Čisti dobički/(izgube) iz tečajnih razlik	108	-	108	-

v tisoč EUR

31.3.2014	NLB d.d.		NLB Skupina		
	Finančna sredstva, namenjena trgovanju	Finančne obveznosti, namenjene trgovanju	Finančna sredstva, namenjena trgovanju	Finančna sredstva, razpoložljiva za prodajo	Finančne obveznosti, namenjene trgovanju
Postavke izkaza poslovnega izida					
Čiste (izgube)/dobički iz finančnih sredstev in obveznosti, namenjenih trgovanju	26	63	26	-	63
Oslabitve	-	-	-	(1)	-
Postavke drugega vseobsegajočega donosa					
Čisti dobički/(izgube), priznane v presežku iz prevrednotenja v zvezi s finančnimi sredstvi, razpoložljivimi za prodajo	-	-	-	2	-

5.16. Pobotanje finančnih sredstev in finančnih obveznosti

NLB Skupina ima z določenimi bankami in podjetji sklenjene bilateralne sporazume o pobotu poravnav valutnih poslov, na osnovi katerih izvaja pobote na način, da se za vse valutne posle s posamezno banko ali podjetjem na dan zapadlosti izvrši poravnava v eni valuti z enim samim (neto) denarnim tokom. V izkazu finančnega položaja sredstva in obveznosti niso pobotani, saj neto poravnava velja za posamezne denarne tokove in ne za celotno finančno sredstvo oz. obveznost.

Poleg navedenega je NLB Skupina v letu 2013 v skladu z uredbo EMIR določene standardizirane posle z izvedenimi finančnimi instrumenti prenesla na klirinško hišo oziroma centralno nasprotno stranko. S sistemom dnevne poravnave začetnih in gibljivih kritij so doseženi tako pobot in zavarovanje izpostavljenosti kot tudi poravnave rednih dnevnih zapadlosti neto zneskov v določeni valuti.

v tisoč EUR

31. 3. 2015 NLB d.d.	Bruto vrednost finančnega sredstva/obveznosti	Bruto vrednost pripoznane pobotane finančne obveznosti/sredstva iz izkaza finančnega položaja	Neto vrednost finančnega sredstva/obveznosti iz izkaza finančnega položaja	Vrednosti, ki niso pobotane v izkazu finančnega položaja		
				Izvršljive okvime pogodbe in podobni dogovori	Zavarovanje s finančnimi instrumenti	Neto vrednost
FINANČNA SREDSTVA/OBVEZNOSTI						
Izvedeni finančni instrumenti - sredstva	43.570	-	43.570	19.576	10.063	13.931
Izvedeni finančni instrumenti - obveznosti	70.539	-	70.539	19.576	30.089	20.874

v tisoč EUR

31. 12. 2014

NLB d.d.

FINANČNA SREDSTVA/OBVEZNOSTI	Bruto vrednost finančnega sredstva/obveznosti	Bruto vrednost pripoznane pobotane finančne obveznosti/sredstva iz izkaza finančnega položaja	Neto vrednost finančnega sredstva/obveznosti iz izkaza finančnega položaja	Vrednosti, ki niso pobotane v izkazu finančnega položaja			Neto vrednost
				Izvršljive okvime pogodbe in podobni dogovori	Zavarovanje s finančnimi instrumenti		
Izvedeni finančni instrumenti - sredstva	40.526	-	40.526	16.919	8.396	15.211	
Izvedeni finančni instrumenti - obveznosti	63.086	-	63.086	16.919	23.972	22.195	

v tisoč EUR

31. 3. 2015

NLB Skupina

FINANČNA SREDSTVA/OBVEZNOSTI	Bruto vrednost finančnega sredstva/obveznosti	Bruto vrednost pripoznane pobotane finančne obveznosti/sredstva iz izkaza finančnega položaja	Neto vrednost finančnega sredstva/obveznosti iz izkaza finančnega položaja	Vrednosti, ki niso pobotane v izkazu finančnega položaja			Neto vrednost
				Izvršljive okvime pogodbe in podobni dogovori	Zavarovanje s finančnimi instrumenti		
Izvedeni finančni instrumenti - sredstva	43.570	-	43.570	19.576	10.063	13.931	
Izvedeni finančni instrumenti - obveznosti	70.539	-	70.539	19.576	30.089	20.874	

v tisoč EUR

31. 12. 2014

NLB Skupina

FINANČNA SREDSTVA/OBVEZNOSTI	Bruto vrednost finančnega sredstva/obveznosti	Bruto vrednost pripoznane pobotane finančne obveznosti/sredstva iz izkaza finančnega položaja	Neto vrednost finančnega sredstva/obveznosti iz izkaza finančnega položaja	Vrednosti, ki niso pobotane v izkazu finančnega položaja			Neto vrednost
				Izvršljive okvime pogodbe in podobni dogovori	Zavarovanje s finančnimi instrumenti		
Izvedeni finančni instrumenti - sredstva	39.931	-	39.931	16.919	8.396	14.616	
Izvedeni finančni instrumenti - obveznosti	63.086	-	63.086	16.919	23.972	22.195	

6. DOGODKI PO KONČANEM OBDOBJU POROČANJA

Po 31. marcu 2015 ni bilo dogodkov, ki bi materialno pomembno vplivali na predstavljene računovodske izkaze.

7. DRUGA RAZKRITJA

7.1. Razkritja glede povezanih oseb

Obseg bančnih poslov s povezanimi osebami:

NLB d.d. in NLB Skupina	v tisoč EUR							
	Člani uprave in ostalo ključno posloводство		Družinski člani uprave in ostalega ključnega posloводства		Podjetja, ki jih člani uprave, ostalo ključno posloводство ali njihovi družinski člani obvladujejo, skupno obvladujejo ali imajo pomemben vpliv		Člani nadzornega sveta	
	31.3.2015	31.12.2014	31.3.2015	31.12.2014	31.3.2015	31.12.2014	31.3.2015	31.12.2014
Dani krediti in depoziti	2.073	2.102	321	347	470	451	18	18
Prejeti krediti in depoziti	1.740	1.958	805	1.136	268	199	118	115
Druga finančna sredstva	-	-	-	1	-	-	-	-
Izdane garancije, odobreni krediti in ostale finančne zaveze	250	276	94	114	4	4	20	20
	1.1.-31.3.2015	1.1.-31.3.2014	1.1.-31.3.2015	1.1.-31.3.2014	1.1.-31.3.2015	1.1.-31.3.2014	1.1.-31.3.2015	1.1.-31.3.2014
Prihodek iz obresti	11	15	2	5	3	3	-	1
Odhodek za obresti	(6)	(14)	(3)	(5)	-	-	-	-
Prihodek iz prejetih opravnin	3	4	-	2	2	1	-	-

v tisoč EUR

	NLB d.d.		NLB Skupina	
	Končno obvladujoče podjetje		Končno obvladujoče podjetje	
	31.3.2015	31.12.2014	31.3.2015	31.12.2014
Dani krediti in depoziti	226.009	225.971	233.750	233.895
Prejeti krediti in depoziti	60.004	375.102	60.004	375.102
Naložbe v vrednostne papirje	851.296	1.015.263	914.207	1.094.826
Druga finančna sredstva	1	1	305	305
Druge finančne obveznosti	38	34	38	34
Izdane garancije, odobreni krediti in ostale finančne zaveze	855	884	855	884
	1.1.-31.3.2015	1.1.-31.3.2014	1.1.-31.3.2015	1.1.-31.3.2014
Prihodki iz obresti in dividend	9.468	13.741	9.591	14.369
Odhodek za obresti	(34)	(73)	(34)	(73)
Prihodek iz prejetih opravnin	2	22	2	22
Odhodek iz prejetih opravnin	(11)	-	(11)	-
Drugi prihodki	1	2	1	2
Drugi odhodki	(1)	(1)	(1)	(1)

NLB d.d. razkriva vse transakcije s končnim obvladujočim podjetjem. Za transakcije z drugimi, z državo povezanimi podjetji, NLB Skupina razkriva le posamično pomembne transakcije.

v tisoč EUR

NLB d.d.	Skupni znesek pomembnih transakcij		Število pomembnih transakcij	
	1.1.-31.3. 2015	1.1.-31.12. 2014	1.1.-31.3. 2015	1.1.-31.12. 2014
Dani krediti	456.115	443.752	4	4
Dolžniški vrednostni papirji uvrščeni med kredite	715.057	706.785	2	2
Dolžniški vrednostni papirji	52.429	51.998	1	1
Vloge	-	89.810	-	2
Prejeti krediti	134.679	267.078	2	5
Prevzete obveznosti iz odobrenih kreditov	28.000	40.000	1	1
	1.1.-31.3. 2015	1.1.-31.3. 2014		
Prihodki iz obresti od danih kreditov	846	1.065		
Učinek neto prihodkov od obresti in neto vrednotenja od dolžniških vrednostnih papirjev uvrščenih med kredite	8.272	9.359		
Prihodki iz obresti od dolžniških vrednostnih papirjev	413	429		
Odhodki za obresti od dolgoročnih prejetih kreditov	(152)	(1.121)		
Prihodki iz obresti od prevzetih obveznosti iz odobrenih kreditov	52	45		

v tisoč EUR

	NLB Skupina			
	Pridružene družbe		Skupni podvigi	
	31.3.2015	31.12.2014	31.3.2015	31.12.2014
Dani krediti in depoziti	1.929	1.942	99.278	104.590
Prejeti krediti in depoziti	1.938	1.642	3.550	4.116
Izdani vrednostni papirji	575	569	-	-
Druga finančna sredstva	-	25	150	11
Druge finančne obveznosti	58	1.078	89	134
Izdane garancije, odobreni krediti in ostale finančne zaveze	43	42	12.831	42.831
	1.1.-31.3.2015	1.1.-31.3.2014	1.1.-31.3.2015	1.1.-31.3.2014
Prihodki iz obresti in dividend	21	143	1.071	1.937
Odhodek za obresti	(6)	(37)	(79)	(39)
Prihodek iz prejetih opravnin	23	42	350	710
Odhodek za dane opravnine	(1.600)	(1.507)	(262)	(295)
Drugi prihodki	196	627	16	15
Drugi odhodki	(157)	(168)	-	(60)

Člani uprave in zaposleni na osnovi individualne pogodbe

NLB d.d. in NLB Skupina	v tisoč EUR			
	Člani uprave		Zaposleni na osnovi individualne pogodbe	
	1.1.-31.3.2015	1.1.-31.3.2014	1.1.-31.3.2015	1.1.-31.3.2014
Kratkoročne ugodnosti	147	186	1.084	1.331
Povračila stroškov	2	2	29	40
Dolgoročne ugodnosti				
- ugodnosti po prenehanju zaposlitve	-	-	-	2
- jubilejne nagrade	-	-	1	1
SKUPAJ	149	188	1.114	1.374
	=====	=====	=====	=====

Kratkoročne ugodnosti vključujejo:

- denarne ugodnosti (bruto plače, dodatna zavarovanja, regres ter druge bonitete),
- nedelarne ugodnosti (avtomobili, zdravstvena oskrba, stanovanja ipd.).

Povračila stroškov vključujejo prehrano med delom in prevoz na delo in z dela.

Ugodnosti po prenehanju zaposlitve vključujejo dodatno pokojninsko zavarovanje in rentno varčevanje.

7.2. Segmentna analiza

a) Segmenti

1. 1.- 31. 3. 2015

NLB Skupina	v tisoč EUR							
	Korporativno bančništvo v Sloveniji	Bančništvo na drobno v Sloveniji	Finančni trgi v Sloveniji	Strateški tuji trgi	Nestrategski trgi in dejavnosti	Ostale dejavnosti	Nerazporejeno	Skupaj
Celotni neto prihodki	27.705	29.674	27.497	39.284	(4.946)	537	-	119.751
Eksterni neto prihodki	30.451	26.154	25.812	40.264	(3.141)	(879)	-	118.661
Neto prihodki med segmenti	(2.746)	3.520	1.685	(980)	(1.805)	1.416	-	1.090
<i>Celotni neto obrestni prihodki</i>	<i>15.642</i>	<i>16.920</i>	<i>16.562</i>	<i>29.182</i>	<i>6.300</i>	-	-	<i>84.606</i>
<i>Eksterni neto obrestni prihodki</i>	<i>18.759</i>	<i>12.148</i>	<i>14.713</i>	<i>30.310</i>	<i>8.676</i>	-	-	<i>84.606</i>
<i>Neto obrestni prihodki med segmenti</i>	<i>(3.117)</i>	<i>4.772</i>	<i>1.849</i>	<i>(1.128)</i>	<i>(2.376)</i>	-	-	-
Administrativni stroški	(14.519)	(18.144)	(4.359)	(19.506)	(6.660)	(811)	-	(63.999)
Amortizacija	(1.858)	(2.882)	(499)	(1.962)	(897)	(167)	-	(8.265)
Dobiček/(izguba) segmenta pred oslabitvami in rezervacijami	11.328	8.648	22.639	17.816	(12.503)	(441)	-	47.487
Udeležba v dobičku pridruženih družb in skupnih podvigo	-	1.151	-	-	-	-	-	1.151
Oslabitev in rezervacije	(2.971)	(5.082)	(107)	(5.616)	(7.384)	4	-	(21.156)
Dobiček/(izguba) iz rednega poslovanja	8.357	4.717	22.532	12.200	(19.887)	(437)	-	27.482
<i>Lastnikov obvladujoče banke</i>	<i>8.357</i>	<i>4.717</i>	<i>22.532</i>	<i>11.393</i>	<i>(19.888)</i>	<i>(437)</i>	-	<i>26.674</i>
<i>Manjšinskih lastnikov</i>	-	-	-	808	-	-	-	808
Davek iz dohodka	-	-	-	-	-	-	(1.689)	(1.689)
Dobiček poslovnega obdobja								25.793
31.3.2015								
Sredstva segmenta	2.148.562	2.003.956	3.118.952	3.329.147	892.100	58.305	-	11.551.022
Naložbe v pridružene družbe in skupne podvige	-	42.121	-	-	-	-	-	42.121
Obveznosti segmenta	1.339.037	4.527.818	1.314.743	2.862.129	113.620	33.249	-	10.190.596

1.1.- 31.3.2014

v tisoč EUR

NLB Skupina	Korporativno	Bančništvo	Finančni	Strateški tuji	Nestrategski trgi	Ostale	Nerazporejeno	Skupaj
	bančništvo v Sloveniji	na drobno v Sloveniji	trgi v Sloveniji	trgi	in dejavnosti	dejavnosti		
Celotni neto prihodki	27.309	31.490	28.088	33.668	7.935	(657)	-	127.833
Eksterni neto prihodki	31.550	20.941	21.848	35.537	16.620	(657)	-	125.839
Neto prihodki med segmenti	(4.241)	10.549	6.240	(1.869)	(8.685)	-	-	1.994
<i>Celotni neto obrestni prihodki</i>	14.994	21.063	15.404	24.629	4.613	-	-	80.703
<i>Eksterni neto obrestni prihodki</i>	19.485	8.314	16.681	26.814	9.409	-	-	80.703
<i>Neto obrestni prihodki med segmenti</i>	(4.491)	12.749	(1.277)	(2.185)	(4.796)	-	-	-
Administrativni stroški	(14.633)	(18.456)	(4.943)	(18.896)	(7.535)	(1.285)	-	(65.748)
Amortizacija	(1.192)	(4.172)	(430)	(2.071)	(1.199)	(150)	-	(9.214)
Dobiček/(izguba) segmenta pred oslabitvami in rezervacijami	11.484	8.862	22.715	12.701	(799)	(2.092)	-	52.871
Udeležba v izgubah pridruženih družb in skupnih podvigo	-	(77)	-	-	-	-	-	(77)
Oslabitve in rezervacije	(12.086)	(1.391)	(9)	(7.080)	(2.170)	(910)	-	(23.646)
(Izguba)/dobiček iz rednega poslovanja	(602)	7.394	22.706	5.621	(2.969)	(3.002)	-	29.148
<i>Lastnikov obvladujoče banke</i>	(602)	7.394	22.706	4.889	(2.969)	(3.002)	-	28.416
<i>Manjšinskih lastnikov</i>	-	-	-	732	-	-	-	732
Davek iz dohodka	-	-	-	-	-	-	151	151
Dobiček poslovnega obdobja								29.299
31.12.2014								
Sredstva segmenta	2.141.427	2.012.245	3.416.236	3.337.451	912.275	52.330	-	11.871.964
Naložbe v pridružene družbe in skupne podvige	-	37.525	-	-	-	-	-	37.525
Obveznosti segmenta	1.307.244	4.517.289	1.677.059	2.883.458	123.954	31.190	-	10.540.194
Povečanje nekratkoročnih sredstev	1.317	4.185	265	7.189	9.067	-	-	22.023

b) Informacije o geografskih območjih

v tisoč EUR

NLB Skupina	Prihodki		Neto prihodki		Nekratkoročna sredstva		Skupaj sredstva	
	1.1.-	1.1.-	1.1.-	1.1.-	31.3.2015	31.12.2014	31.3.2015	31.12.2014
	31.3.2015	31.3.2014	31.3.2015	31.3.2014				
Slovenija	105.323	115.035	89.851	88.276	218.818	219.691	8.082.258	8.375.571
Jugovzhodna Evropa	56.396	57.623	40.679	36.840	116.372	116.922	3.422.109	3.432.197
Makedonija	19.232	18.977	13.079	12.415	35.022	35.113	1.035.947	1.044.617
Srbija	5.384	6.257	4.697	3.947	25.143	25.392	297.912	304.384
Črna gora	7.858	8.257	4.949	4.577	10.838	11.005	501.476	512.631
Hrvaška	124	430	656	522	4.189	4.495	38.804	41.446
Bosna in Hercegovina	16.160	16.101	11.364	10.910	26.996	26.682	1.083.415	1.064.185
Bolgarija	-	-	-	(1)	1	1	325	351
Kosovo	7.638	7.601	5.934	4.470	14.183	14.234	464.230	464.583
Zahodna Evropa	89	228	(11.869)	681	297	310	84.244	96.972
Nemčija	1	9	212	11	258	275	3.375	3.326
Švica	88	219	(12.081)	670	39	35	80.869	93.646
Češka	-	4	-	42	-	-	4.532	4.749
SKUPAJ	161.808	172.890	118.661	125.839	335.487	336.923	11.593.143	11.909.489

Geografska analiza vključuje razdelitev po geografskih segmentih glede na državo, kjer je locirana posamezna družba članica NLB Skupine.

7.3. Odvisne družbe

Odvisne družbe NLB Skupine na dan 31. marec 2015 so:

	Dejavnost	Sedež	Udeležba NLB v kapitalu %*	Udeležba NLB Skupine v kapitalu %
LHB AG, Frankfurt	Finance	Republika Nemčija	100	100
LHB Trade d.o.o. - v likvidaciji, Zagreb	Trgovina	Republika Hrvaška	-	100
NLB Tutunska Banka a.d., Skopje	Bančništvo	Republika Makedonija	86,97	86,97
NLB Montenegrobanka a.d., Podgorica	Bančništvo	Republika Črna gora	98,00	98,00
NLB banka a.d., Beograd	Bančništvo	Republika Srbija	99,997	99,997
Convest d.o.o., Novi Sad	Finance	Republika Srbija	-	100
NLB Banka d.d., Tuzla	Bančništvo	Republika Bosna in Hercegovina	97,34	97,34
NLB Razvojna banka a.d., Banja Luka	Bančništvo	Republika Bosna in Hercegovina	99,85	99,85
NLB Prishtina sh.a., Priština	Bančništvo	Republika Kosovo	81,21	81,21
NLB Leasing d.o.o., Ljubljana	Finance	Republika Slovenija	100	100
NLB Leasing Sofija E.o.o.d., Sofija	Finance	Republika Bolgarija	-	100
Optima Leasing d.o.o., Zagreb	Finance	Republika Hrvaška	-	99,97
PRO-REM d.o.o., Ljubljana	Nepremičnine	Republika Slovenija	100	100
OL Nekretnine d.o.o., Zagreb	Nepremičnine	Republika Hrvaška	-	100
REAM d.o.o. Beograd	Nepremičnine	Republika Srbija	100	100
REAM d.o.o., Zagreb	Nepremičnine	Republika Hrvaška	100	100
REAM d.o.o. Podgorica	Nepremičnine	Republika Črna gora	100	100
NLB Leasing Podgorica d.o.o., Podgorica	Finance	Republika Črna gora	100	100
NLB Leasing d.o.o., Beograd	Finance	Republika Srbija	100	100
NLB Leasing d.o.o., Sarajevo	Finance	Republika Bosna in Hercegovina	100	100
NLB Lizing d.o.o.e.l., Skopje	Finance	Republika Makedonija	100	100
NLB InterFinanz AG, Zürich	Finance	Švica	100	100
NLB InterFinanz Praha s.r.o., Praga	Finance	Češka republika	-	100
NLB InterFinanz d.o.o., Beograd	Finance	Republika Srbija	-	100
NLB Factoring a.s. - "v likvidaci", Ostrava	Finance	Češka republika	100	100
NLB Skladi d.o.o., Ljubljana	Finance	Republika Slovenija	100	100
NLB Nov penziski fond a.d., Skopje	Zavarovalništvo	Republika Makedonija	51	100
NLB Crna gora d.o.o., Podgorica	Nepremičnine	Republika Črna gora	100	100
FIN-DO d.o.o., Domžale	Nepremičnine	Republika Slovenija	100	100
NLB Propria d.o.o., Ljubljana	Nepremičnine	Republika Slovenija	100	100
NLB Srbija d.o.o., Beograd	Nepremičnine	Republika Srbija	100	100
CBS Invest d.o.o., Sarajevo	Nepremičnine	Republika Bosna in Hercegovina	100	100
Prospera plus d.o.o., Ljubljana	Turizem in gostinstvo	Republika Slovenija	100	100

Odvisne družbe NLB Skupine na dan 31. december 2014 so:

	Dejavnost	Sedež	Udeležba NLB v kapitalu %*	Udeležba NLB Skupine v kapitalu %
LHB AG, Frankfurt	Finance	Republika Nemčija	100	100
LHB Trade d.o.o. - v likvidaciji, Zagreb	Trgovina	Republika Hrvaška	-	100
NLB Tutunska Banka a.d., Skopje	Bančništvo	Republika Makedonija	86,97	86,97
NLB Montenegrobanka a.d., Podgorica	Bančništvo	Republika Črna gora	98,00	98,00
NLB banka a.d., Beograd	Bančništvo	Republika Srbija	99,997	99,997
Convest d.o.o., Novi Sad	Finance	Republika Srbija	-	100
NLB Banka d.d., Tuzla	Bančništvo	Republika Bosna in Hercegovina	96,30	96,30
NLB Razvojna banka a.d., Banja Luka	Bančništvo	Republika Bosna in Hercegovina	99,85	99,85
NLB Prishtina sh.a., Priština	Bančništvo	Republika Kosovo	81,21	81,21
NLB Leasing d.o.o., Ljubljana	Finance	Republika Slovenija	100	100
NLB Leasing Sofija E.o.o.d., Sofija	Finance	Republika Bolgarija	-	100
Optima Leasing d.o.o., Zagreb	Finance	Republika Hrvaška	-	99,97
PRO-REM d.o.o., Ljubljana	Nepremičnine	Republika Slovenija	100	100
OL Nekretnine d.o.o., Zagreb	Nepremičnine	Republika Hrvaška	-	100
NLB Leasing Podgorica d.o.o., Podgorica	Finance	Republika Črna gora	100	100
NLB Leasing d.o.o., Beograd	Finance	Republika Srbija	100	100
NLB Leasing d.o.o., Sarajevo	Finance	Republika Bosna in Hercegovina	100	100
NLB Lizing d.o.o.e.l., Skopje	Finance	Republika Makedonija	100	100
NLB InterFinanz AG, Zürich	Finance	Švica	100	100
NLB InterFinanz Praha s.r.o., Praga	Finance	Češka republika	-	100
NLB InterFinanz d.o.o., Beograd	Finance	Republika Srbija	-	100
NLB Factoring a.s. - "v likvidaci", Ostrava	Finance	Češka republika	100	100
NLB Skladi d.o.o., Ljubljana	Finance	Republika Slovenija	100	100
NLB Nov penziski fond a.d., Skopje	Zavarovalništvo	Republika Makedonija	51	100
NLB Crna gora d.o.o., Podgorica	Nepremičnine	Republika Črna gora	100	100
FIN-DO d.o.o., Domžale	Nepremičnine	Republika Slovenija	100	100
NLB Propria d.o.o., Ljubljana	Nepremičnine	Republika Slovenija	100	100
NLB Srbija d.o.o., Beograd	Nepremičnine	Republika Srbija	100	100
CBS Invest d.o.o., Sarajevo	Nepremičnine	Republika Bosna in Hercegovina	100	100
Prospera plus d.o.o., Ljubljana	Turizem in gostinstvo	Republika Slovenija	100	100

*Pri izračunu udeležbe v kapitalu je upoštevan kapital znižan za lastne delnice.