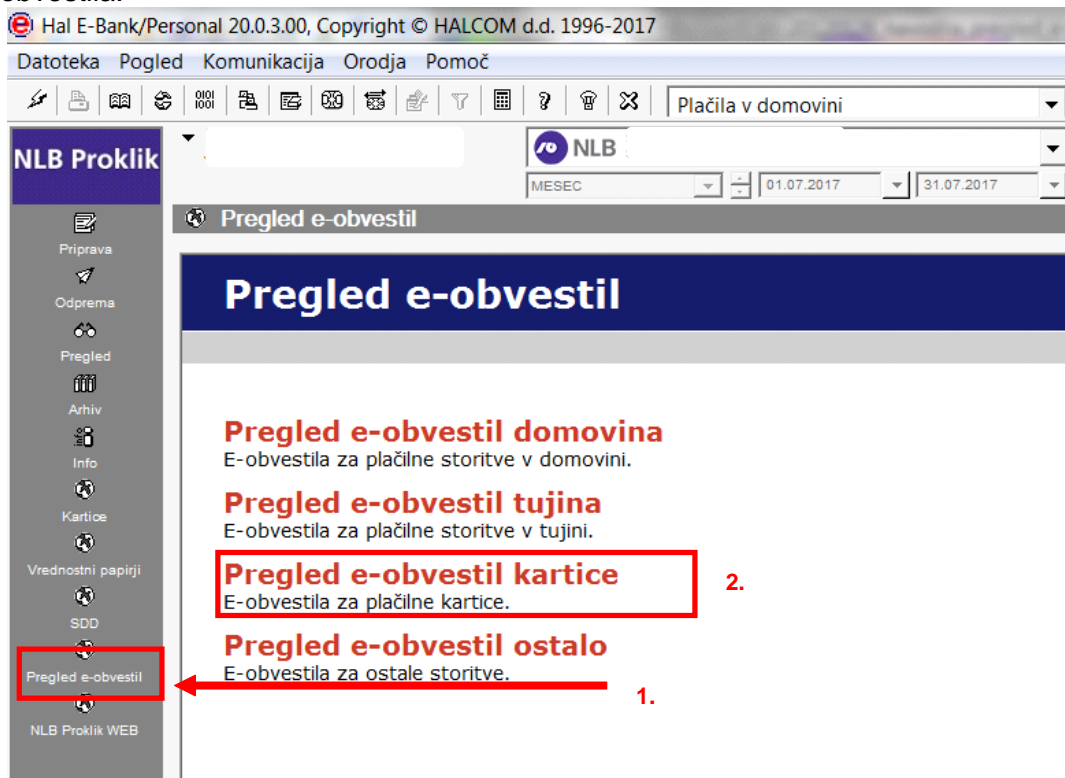


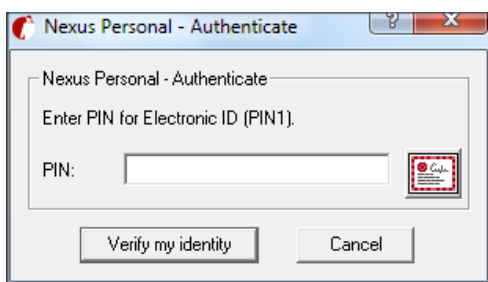
**NLB Proklik**

# Kratki vodnik za **vstop v E-** **obvestila** NLB Proklila

1. V NLB Prokliku izberite kanal »Plačila v domovini« in v levem stolpcu kliknite na ikono »Pregled e- obvestil«. Odprlo se bo okno za povezavo v web aplikacijo za vpogled v E-obvestila.



2. Izberite vrsto obvestil, ki jih želite pregledovati: npr. »Pregled e-obvestil kartice« (Menjava vrste obvestil je možna tudi po vstopu v aplikacijo). Po kliku na eno izmed ponujenih možnosti se bo prikazalo okno za vnos PIN številke za kvalificirano digitalno potrdilo. **PIN številka je enaka kot ste jo uporabili za vstop v program NLB Proklik.**



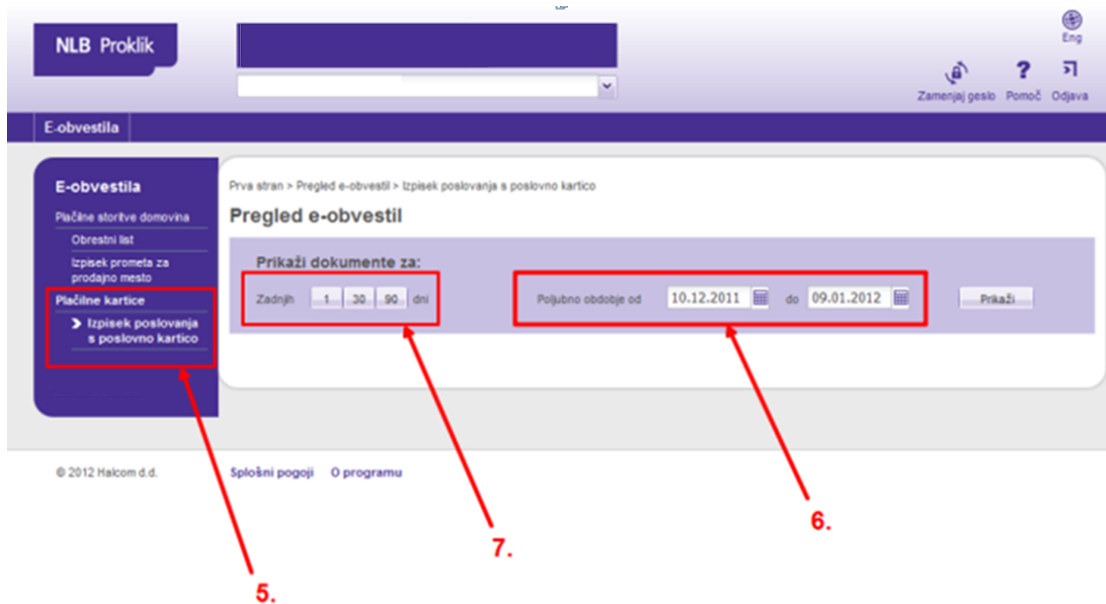
3. Po pravilnem vnosu PIN številke se bo odprlo okno za vnos aplikativnega gesla- vstopno geslo. To je dodatno vstopno geslo in je enako za vse web aplikacije NLB Proklika (web NLB Proklik za oddaljeno podpisovanje, oddaja e-prijav, e-odjav, pregled vrednostnih papirjev, e-prijave, SDD ugovori in soglasja).



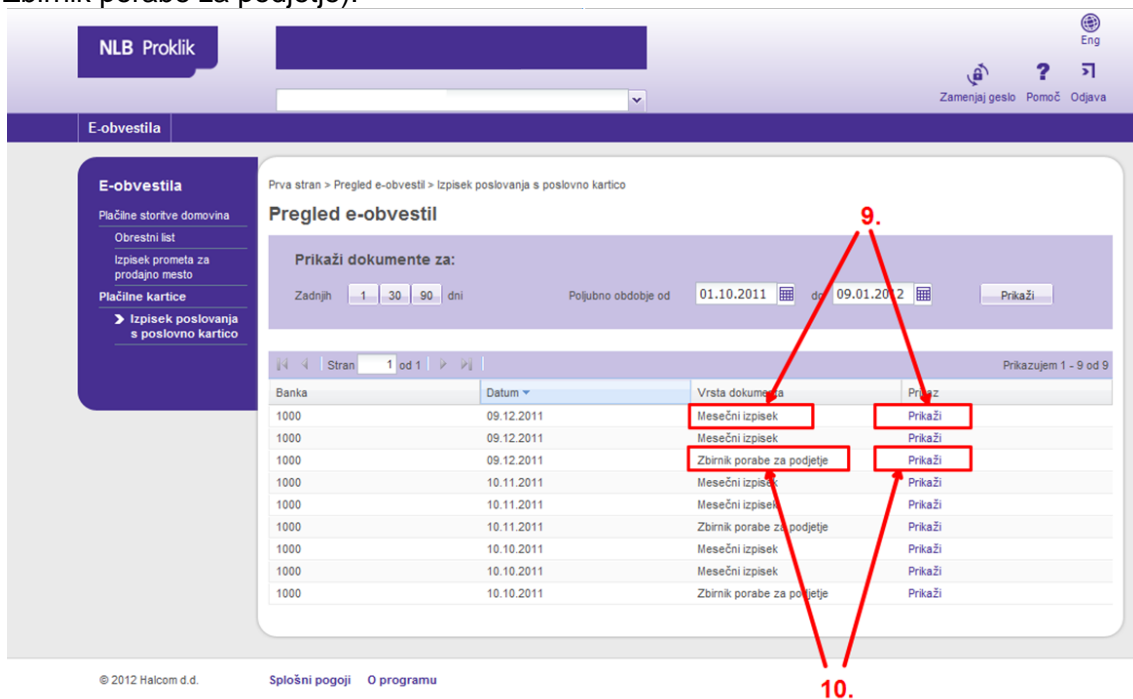
4. Če vstopno geslo še ni določeno, program ponudi vnosni polji za določitev novega vstopnega gesla. Po potrditvi novega gesla se prikazalo prijavno okno (glej točko 3.) v katerem zopet vnesete geslo, ki ste ga pravkar določili.



5. Ob uspešnem vnosu gesla se bo odprla aplikacija za pregled e-obvestil: Za pregled izpiskov poslovnih kartic izberite »Plačilne kartice/Izpisek poslovanja s poslovno kartico« (5.).



6. Izberite obdobje pregleda podatkov in izbiro potrdite s klikom na gumb »Prikaži«.
7. Na voljo so vam tudi tri možnosti za hitro izbiro obdobja.
8. Po izbiri obdobja se bo odprl seznam dokumentov, ki ustrezajo kriterijem iskanja. Za prikaz izpiska kliknite na »Prikaži« v posamezni vrstici seznama dokumentov (9., 10.). Prikazal se bo dokument, glede na izbrano vrsto dokumenta (9. – Mesečni izpisek, 10. – Zbirnik porabe za podjetje).



9. Po izbiri »Prikaži« za »Mesečni izpisek« se bo v posebnem oknu odprl posamezni dokument v pdf. obliki.
10. Dokument lahko shranite v elektronski obliki ali pa ga natisnete.

1010

1000 LJUBLJANA

**Obvestilo o poslovanju s plačilnimi karticami**

Vrsta kartice: MASTERCARD POSLOVNA KARTICA  
Številka kartičnega računa:  
Znesek odobrenega limita: 1.200,00 EUR  
Nadom plačila:  
Datum plačila:

Želimo vam prijetno uporabo vaše plačilne kartice.

Datum	Opis transakcije	Promet v originalni valuti	Promet v EUR
PORABA PO KARTICI V TEKOČEM OBDOBJU			
29.11.2011	SKB - 142 BANKOMATI		400,00
29.11.2011	PRISTOJBINA ZA DVGIG GOT.		14,00
01.12.2011	LBTNA ČLANARINA		33,00
01.12.2011	BS POVIR S		95,85
04.12.2011	BS NOVO MESTO V		89,95
05.12.2011	BA01662B AGIP-LETALISK		150,00
05.12.2011	PRISTOJBINA ZA DVGIG GOT. SKUPAJ		12,00
			793,80

11. V aplikaciji je možen vpogled tudi v druge vrste e-obvestil. Trenutno je nabor e-obvestil naslednji:

- ▶ **Plaćilne storitve domovina**
  - ▶ **Obrestni listi**
    - Izpisek prometa za prodajno mesto
    - Kumulativni promet po mesecih
    - Opomin POR
  - ▶ **Plaćilne storitve tujina**
    - Izpisek – ostali računi
    - Pregled plačanih nadomestil
  - ▶ **Plaćilne kartice**
    - Izpisek poslovanja s poslovno kartico
  - ▶ **Depoziti**
    - Iztek po depozitnem poslu
    - Nakazilo obresti po depozitnem poslu
    - Pripis obresti po depozitnem poslu
- ▶ **Garancije**
  - Obračun zamudnih obresti
  - Obračun nadomestila
  - Obračun nadomestila za privzeti riziko
- ▶ **Kredit**
  - Nadomestilo za nečrpan del kredita
  - Odplačan kredit
  - Dnevna bremenitev za zamudne obresti
  - Obračun nadomestila
  - Obračun zamudnih obresti
  - Sprememba referenčne obrestne mere
  - Plan odplačil
  - Zapadle neporavnane obveznosti
  - Zapadle obveznosti na dan
  - Opomin
- ▶ **Ostalo**
  - Izpisek odprtih postavk

12. Za pregled podatkov je potrebno veljavno kvalificirano digitalno potrdilo Ena za vse, ki ga uporabljate za poslovanje prek NLB Proklika.

13. Podatki so uporabnikom na voljo celotno obdobje, ki je predvideno za hranjenje te vrste podatkov.



NLB d.d.  
Trg republike 2  
SI-1000 Ljubljana

T: +386 1 477 20 00  
E: info@nlb.si  
www.nlb.si