

# Polletno poročilo 2016

<b>NLB d.d., Ljubljana</b>	
Število poslovalnic	113
Število zaposlenih	2.970
Tržni delež (v %)	24,0
Število aktivnih strank	705.391
Bilančna vsota (v mio EUR)	8.714

<b>NLB Skladi, Ljubljana</b>	
Število zaposlenih	39
Tržni delež <sup>1</sup> (v %)	25,9
Sredstva v upravljanju (v mio EUR)	936

<sup>1</sup> Tržni delež sredstev v upravljanju v vzajemnih skladih.

<b>NLB Banka, Beograd</b>	
Število poslovalnic	34
Število zaposlenih	449
Tržni delež (v %)	1,0
Število aktivnih strank	132.558
Bilančna vsota (v mio EUR)	245

<b>NLB Vita, Ljubljana</b>	
Število zaposlenih	41
Tržni delež <sup>2</sup> (v %)	10,8
Vrednost naložb kritnih skladov brez lastnih virov (v mio EUR)	376

<sup>2</sup> Tržni delež pri klasičnih življenjskih zavarovanjih.

	<b>NLB Banka, Banja Luka</b>	<b>NLB Banka, Sarajevo</b>
Število poslovalnic	64	38
Število zaposlenih	497	440
Tržni delež (v %)	19,0 <sup>3</sup>	5,6 <sup>4</sup>
Število aktivnih strank	229.342	136.499
Bilančna vsota (v mio EUR)	607	484

<sup>3</sup> Tržni delež v Republiki Srbski.

<sup>4</sup> Tržni delež v Federaciji BiH.

<b>NLB Banka, Podgorica</b>	
Število poslovalnic	18
Število zaposlenih	330
Tržni delež (v %)	13,1
Število aktivnih strank	56.549
Bilančna vsota (v mio EUR)	464

<b>NLB Banka, Skopje</b>	
Število poslovalnic	51
Število zaposlenih	830
Tržni delež (v %)	16,3
Število aktivnih strank	354.050
Bilančna vsota (v mio EUR)	1.072

<b>NLB Banka, Priština</b>	
Število poslovalnic	46
Število zaposlenih	492
Tržni delež (v %)	14,4
Število aktivnih strank	176.229
Bilančna vsota (v mio EUR)	471

<b>NLB Nov penziski fond, Skopje</b>	
Število zaposlenih	29
Tržni delež obveznega pokojninskega zavarovanja (v %)	47,8
Tržni delež prostovoljnega pokojninskega zavarovanja (v %)	40,0
Neto vrednost pokojninskih skladov (v mio EUR)	330



**Preglednica 1:** Ključni finančni in drugi podatki za NLB Skupino in NLB d.d.

Ključni podatki izkaza poslovnega izida (v mio EUR)	NLB Skupina			NLB d.d.		
	1.1. - 30.6.2016	1.1. - 30.6.2015	Sprememba	1.1. - 30.6.2016	1.1. - 30.6.2015	Sprememba
Čisti prihodki <sup>1</sup>	243,1	243,6	0%	178,0	178,6	0%
Stroški	-142,8	-145,0	-2%	-90,4	-92,4	-2%
Izid pred oslabitvami in rezervacijami <sup>1</sup>	100,3	98,6	2%	87,6	86,2	2%
Oslabitve in rezervacije	-21,0	-41,0	-49%	-10,2	-42,8	-76%
Rezultat po davkih	69,5	53,4	30%	71,2	40,1	78%
<b>Ključni finančni kazalci</b>						
Donos na kapital po davkih (ROE a. t.)	9,4%	7,8%	1,6 o.t.	11,1%	6,6%	4,5 o.t.
Donos na sredstva po davkih (ROA a. t.)	1,2%	0,9%	0,3 o.t.	1,6%	0,9%	0,7 o.t.
Delež stroškov v neto prihodkih (CIR)	58,7%	59,5%	-0,8 o.t.	50,8%	51,7%	-0,9 o.t.
Obrestna marža (na obrestonosnih sredstvih) <sup>2</sup>	2,61%	2,73%	-0,1 o.t.	2,01%	2,40%	-0,4 o.t.
Obrestna marža (na vseh sredstvih - BS kazalnik)	2,64%	2,90%	-0,3 o.t.	1,99%	2,47%	-0,5 o.t.

Ključni podatki izkaza finančnega položaja (v mio EUR)	NLB Skupina			NLB d.d.		
	30.06.2016	31.12.2015	Sprememba	30.06.2016	31.12.2015	Sprememba
Bilančna vsota	11.761	11.822	-1%	8.714	8.707	0%
Kreditni strankam (neto)	7.090	7.088	0%	5.146	5.221	-1%
Depoziti strank	9.068	9.026	0%	6.419	6.298	2%
Kapital	1.497	1.423	5%	1.316	1.242	6%
Kreditni strankam/depoziti strank (L/D) <sup>3</sup>	74,7%	75,1%	-0,4 o.t.	75,3%	78,0%	-2,7 o.t.
Količnik navadnega lastniškega kapitala (CET1 količnik) <sup>5</sup>	16,6%	16,2%	0,4 o.t.	23,2%	22,6%	0,6 o.t.
Količnik skupnega kapitala	16,6%	16,2%	0,4 o.t.	23,2%	22,6%	0,6 o.t.
<b>Kazalniki kvalitete aktive</b>						
Bruto slaba posojila (v mio EUR)	1.749	1.896	-8%	1.031	1.101	-6%
Stopnja pokritja slabih posojil	76,0%	72,2%	3,8 o.t.	72,7%	67,9%	4,8 o.t.
Delež bruto slabih posojil	17,9%	19,3%	-1,4 o.t.	15,5%	16,5%	-1,0 o.t.
Delež neto slabih posojil	6,9%	8,3%	-1,4 o.t.	6,4%	7,6%	-1,2 o.t.
Delež nedonosne izpostavljenosti <sup>4</sup>	13,2%	14,3%	-1,2 o.t.	11,1%	12,1%	-1,1 o.t.
<b>Zaposleni</b>						
Število zaposlenih	6.297	6.372	-1%	2.970	3.028	-2%

<sup>1</sup>NLB d.d. vključuje dividende odvisnih družb, pridruženih družb in skupnih podvigov.

<sup>2</sup>Nadaljnje analize obrestne marže temeljijo na obrestonosnih sredstvih.

<sup>3</sup>Razmerje neto krediti strankam (brez DUTB obveznice)/depoziti strankam.

<sup>4</sup>EBA definicija.

<sup>5</sup>Ne vključuje rezultata po obdavčitvi v prvem polletju 2016, saj je le-ta nerevidiran.

Mednarodne bonitetne ocene NLB d.d.	30.06.2016	31.12.2015	Napoved
Standard & Poor's	BB-	BB-	Pozitivno
Fitch	BB-	B+	Stabilno

# Kazalo

<b>POSLOVNO POROČILO.....</b>	<b>5</b>
Makroekonomsko okolje.....	5
Poslovanje.....	6
Finančni pregled poslovanja NLB Skupine .....	9
Upravljanje tveganj .....	23
Korporativno upravljanje.....	25
<b>RAČUNOVODSKO POROČILO.....</b>	<b>27</b>

Globalna ekonomija je v prvi polovici leta, navkljub precejšnji negotovosti in številnim pretresom na finančnih trgih, pokazala precejšnjo mero odpornosti. Finančne trge je od padca delniških indeksov v začetku leta do britanskega referenduma o izstopu iz EU zaznamovalo pestro dogajanje. Gospodarstvo evrskega območja je nadaljevalo z okrevanjem in gospodarsko rastjo, pozitivne novice iz Grčije ter španskih volitev pa so omilile negativne učinke nepričakovane referendumske odločitve iz Velike Britanije. Evropo je skozi obdobje še naprej zaznamovala nizka inflacija, medtem ko so se na račun ukrepov monetarne politike nadaljevali negativni pritiski na obrestne mere in njihova pričakovanja.

Močna trgovinska povezanost Slovenije z evrskim območjem in izvozna naravnost gospodarskega okrevanja je prispevala k nadaljevanju pozitivnih trendov v ekonomiji. V prvem četrtletju leta je bila zabeležena 2,5-odstotna gospodarska rast in ta trend se je nadaljeval tudi v drugem četrtletju 2016. Industrijska proizvodnja se je v prvih petih mesecih leta zvišala za 5,5 %, izvoz pa za 4,9 %. Občutno izboljšanje stanja na trgu dela pozitivno vpliva na nadaljnjo rast domače potrošnje.

Na podlagi izboljšanja makroekonomske slike je ameriška bonitetna agencija Standard and Poor's Republiki Sloveniji zvišala bonitetno oceno, in sicer na 'A', s stabilno oceno prihodnjih izgledeov.

### **Pričakovanja**

Referendumska odločitev v Veliki Britaniji je povzročila negotovost ter vplivala na gospodarske napovedi za evrsko območje. Številni politični in finančni dejavniki ob prehodu v drugo polovico leta ostajajo še nerazrešeni. Glede na preteklo odpornost gospodarstva evrskega območja ter pričakovanja o nadaljnji podpori s strani Evropske centralne banke, ostaja nadaljevanje gospodarskega okrevanja v regiji najverjetnejši scenarij. Kljub temu bodo omenjeni dogodki vplivali na višino pričakovane gospodarske rasti. Pričakuje se tudi, da bo nadaljevanje evropskega okrevanja pozitivno vplivalo na rast slovenskega gospodarstva.

Ena najbolj opaznih posledic britanskega referenduma je bila ponovno obujanje monetarnih ukrepov za stabilizacijo finančnih trgov s strani centralnih bank. Zaradi pričakovanj glede upočasnjevanja svetovne gospodarske rasti in številnih negotovosti povezanih s tem, obstaja precejšnja verjetnost nadaljnjih monetarnih ukrepov v drugi polovici leta. Posledično ostajajo napovedi obrestnih mer v prihodnje negativne.

### **Bančni sistem**

Slovenski bančni sistem je v prvem polletju nadaljeval z okrevanjem, kvaliteta kreditnega portfelja pa se je bistveno izboljšala. Slaba posojila so se v prvih petih mesecih letošnjega leta znižala za skoraj dve odstotni točki in so ob koncu maja predstavljala 8,0 % vseh posojil. Izboljšanje kreditnega portfelja je imelo pozitiven učinek na dobičkonosnost bančnega sistema. V primerjavi s prvimi petimi meseci v letu 2015 je slovenski bančni sistem ustvaril 76 % višji dobiček, kar predstavlja donos na kapital v višini 13,51 %. Razlog za višjo dobičkonosnost je predvsem upad oslabitev in rezervacij. Kljub višji dobičkonosnosti je letošnje leto za bančni sistem precej zahtevno. Na račun visoke konkurenčnosti in padajočih obrestnih mer so bili obrestni prihodki pod občutnim pritiskom. Bilančna vsota in kreditni portfelj sta se v prvi polovici leta 2016 še naprej zniževali, medtem ko so posojila prebivalstvu ohranila pozitiven trend.

V prihajajočih letih bo nadaljnje izboljšanje ekonomske slike pozitivno vplivalo na slovenski bančni sistem in okrevanje kreditnega portfelja. Ob nadaljevanju regijskega razvoja bodo izvozno usmerjena podjetja postopoma dosegla lastne proizvodne kapacitete, kar bo pozitivno vplivalo na posojilno aktivnost v gospodarstvu. Hkrati bosta rast domače potrošnje in okrevanje na trgu dela pozitivno vplivala tudi na proizvodnjo za domači trg. Omenjeni trendi bodo sčasoma privedli do rasti podjetniških posojil in še dodatno okrepili rast posojil prebivalstvu. Pozitivne učinke prej omenjenih rasti posojil bosta istočasno zniževali krčenje neto obrestnih prihodkov, ki izhaja iz okolja nizkih obrestnih mer, ter konkurenčnost znotraj bančnega sistema. Čeprav bo leto 2016 zahtevno, ima bančni sistem zaradi regijskega gospodarskega razvoja in rasti, precejšen potencial.

## POSLOVNE AKTIVNOSTI

### Prodaja

NLB Skupina v letu 2016 nadaljuje z izboljšavami poslovnih rezultatov in nadalje krepi prodajo in aktivnosti, namenjene podpori prodaje.

- **Proaktivni pristop k prodajnim aktivnostim** prinaša rezultate v obliki ohranjanja tržnega deleža na področju fizičnih oseb (23,7 %), kljub temu da je poudarek na dobičkonosnosti pred obsegom poslovanja. Poleg tega se je tržni delež NLB d.d. na področju posojil podjetjem v obdobju od konca leta 2015 do maja 2016 povečal za 1,3 odstotne točke na 24,3 %. Na področju produktov trgovskega bančništva (vključno z garancijami, akreditivi in drugimi instrumenti) je bila v istem obdobju zabeležena rast za 2,5 odstotne točke, in sicer na 29,1 %, zaradi okrepljenih aktivnosti na področju prodaje in kakovostno usposobljene ekipe v Sloveniji.
- NLB d.d. je **uspešno organizirala tri izdaje podjetniških dolžniških vrednostnih papirjev** v skupni vrednosti 150 mio EUR (Gorenje d.d. in Mercator d.d. komercialni zapisi, Telekom Slovenije d.d. obveznice).
- Kot so-agent in so-organizator je NLB d.d. **zagotovila največje mednarodno sindicirano posojilo v zadnjih letih, v skupni vrednosti 300 mio EUR** (Telekom Slovenije d.d.).
- V prvi polovici leta je NLB d.d. kot prodajni finančni svetovalec za bančni sindikat in Republiko Slovenijo **uspešno dezinvestirala nestratesko kapitalsko naložbo** v skupini Trimo. Ta prodaja je ena največjih tovrstnih transakcij v letu 2016 v Sloveniji in sploh ena največjih, kar so jih kdaj organizirali slovenski finančni svetovalci.
- Na področju trgovanja z vrednostnimi papirji se je obseg poslov povečal za 60 % na letni ravni (7.034 naročil strank v skupnem znesku 604 mio EUR), medtem ko je **vrednost sredstev v skrbništvu** prvič, odkar NLB d.d. zagotavlja skrbniške storitve, **preseгла 10 milijard EUR**.
- Vzpostavljena je bila ekipa mobilnih bančnikov na področju fizičnih oseb, ki strankam zagotavljajo prilagojene storitve ter strokovno, učinkovito in diskretno poslovanje, prilagojeno času in kraju, ki ga izberejo stranke same.
- Stranke lahko zdaj odprejo NLB Osebni račun prek spleta v le nekaj korakih in s pomočjo mobilnih svetovalcev.
- Število uporabnikov Klikina (mobilna aplikacija za prebivalstvo) hitro raste, saj jih je bilo konec junija 2016 že 37.000.
- Kot ena prvih bank v Sloveniji smo v prodajno mrežo uvedli rešitev ePero (e-Pen), ki omogoča digitalno podpisovanje na tablicah in shranjevanje podpisanih dokumentov v NLB Kliku. V kombinaciji z racionalizacijo kreditnega procesa in opuščanjem papirne dokumentacije je bila storitev ePero uvedena v rekordnih osmih mesecih.
- Junija je bila uvedena nova mobilna aplikacija NLB Klikpro za podjetja in podjetnike za pametne mobilne naprave, ki omogoča enostavno izvajanje osnovnih bančnih transakcij 24 ur na dan, vsak dan.
- NLB d.d. v letu 2016 nadaljuje s posodabljanjem in optimizacijo tradicionalnih poslovalnic. V prvem polletju 2016 smo prenovili 4 poslovalnice na podlagi koncepta 'odprt prostor' z namenom pospeševanja prodaje. Z namenom stroškovne optimizacije smo 1. junija zaprli 8 poslovalnic, ki niso bile dobičkonosne in so se geografsko pokrivalo. To je stalen in reden proces, ki se bo z vso potrebno skrbnostjo nadaljeval tudi v prihodnje. Banka si bo prizadevala poenostaviti rutinske in transakcijske bančne storitve z uvajanjem spletnih poti, medtem ko se bodo tradicionalne poti in osebni stiki uporabljali za zagotavljanje svetovalnih storitev, kar bo spodbujalo dolgoročne poslovne odnose in pripadnost.

- Z namenom promocije prodaje stanovanjskih posojil in potrditve družbene odgovornosti je bila izvedena trženjska akcija z donacijo v podporo slovenskim porodničnicam. Od vsakega stanovanjskega posojila, odobrenega v juniju, je banka prispevala 100 EUR v sklad za nakup nujne medicinske opreme. Akcija je bila zelo uspešna, saj smo šestim slovenskim porodničnicam donirali skupno 55.000 EUR.
- NLB d.d. je odprla mini poslovalnico v kreativnem otroškem mestu Minicity v BTC, Ljubljana. Otroci skozi igro spoznavajo bančno poslovanje in poklic bankirja, hkrati pa se seznanjajo z denarjem in ravnanjem z njim.
- **Podpora razvoju poslovnega okolja:** Center inovativnega podjetništva NLB aktivno deluje in sklepa partnerstva z mladimi in drugimi podjetniki pri gradnji poslovne skupnosti. Organiziranih je bilo 81 izobraževalnih in poslovnih dogodkov, na katerih je sodelovalo skupaj 2.580 udeležencev, poleg tega pa tudi številni vsakodnevni obiski podjetnikov, ki so uporabljali konferenčne sobe za individualno delo ali poslovne sestanke.
- Za stranke NLB so bili organizirani trije zelo **pomembni** in dobro obiskani **dogodki**:
  - 2. naložbeni forum za posameznike in podjetja o naložbenih izzivih in priložnostih v trenutnem okolju;
  - srečanje z župani in predstavniki slovenskih občin;
  - 3. poslovni forum NLB, ki se je osredotočal na razvoj regionalnega gospodarstva in aktivno sodelovanje vseh bančnih članic NLB Skupine iz centralne regije.
- NLB Skupina je **okrepila svoj položaj zunaj Slovenije**: Na zahodu Srbije so bile v manj kot dveh mesecih odprte tri nove poslovalnice, in sicer v mestih Čačak, Šabac in Užice, kar je pomembno pripomoglo k repozicioniranju skupine na srbskem trgu. NLB Banka Beograd je bila ponovno med tremi najboljšimi bankami z vidika absolutnega obsega novih posojil strankam na trgu v prvem četrtletju. Sočasno je bila odprta nova poslovalnica na ulici Ferhadija, v strogem središču Sarajeva, s čimer je skupina okrepila svojo prisotnost v FBiH po selitvi sedeža iz Tuzle v Sarajevo.
- Prenova blagovne znamke na NLB Banka v vseh bančnih članicah se je zaključila v prvi polovici leta 2016 in zdaj končno omogoča polno izkoriščanje blagovne znamke in sinergijo aktivnosti na ravni skupine.
- Vse banke v skupini zelo aktivno iščejo in izkoriščajo poslovne priložnosti z osredotočenostjo na stranke, učinkovitost prodajnega osebja ter uvajanje digitalnih storitev in prodajnih poti. Naslednji korak bo osredotočenost na izkušnjo in zadovoljstvo strank z zagotavljanjem ustrezne kakovosti storitev, in sicer s pomočjo primerljivih sistemov poslovnega dela in uporabniških vmesnikov, tako z vidika videza kot uporabniške izkušnje na splošno.

## Upravljanje s tveganji

- **Obseg slabih posojil** se je v prvi polovici leta 2016 znižal za 146,3 mio EUR in je na dan 30. junija 2016 znašal 1,75 milijarde EUR. Delež slabih posojil je padel za 1,4 odstotne točke na 17,9 %. Poleg organskega zmanjšanja obsega nedonosnih posojil je NLB Skupina uspešno izvedla prodajo terjatev investitorjem v dveh tranšah (terjatve pravnih in fizičnih oseb) v bruto vrednosti terjatev približno 500 mio EUR, prenos na investitorja pa bo izveden predvidoma v tretjem četrtletju 2016. Hkrati so še naprej potekale aktivnosti za prestrukturiranje izpostavljenosti do velikih, malih in srednje velikih podjetij, medtem ko je bila večina teh prizadevanj že uspešno zaključena v letih 2014 in 2015. V Sloveniji je banka v prvih šestih mesecih leta 2016 prestrukturirala skoraj štirideset komitentov, katerih skupna izpostavljenost presega 55 mio EUR.
- Sistem upravljanja tveganj NLB Skupine se nenehno nadgrajuje in izboljšuje z namenom proaktivnega soupravljanja tveganj ter zagotavljanja podpore strateškemu poslovnemu modelu

Skupine. Na področju prestrukturiranja in izterjave se kapacitete in pristopi, ki so se izoblikovali v preteklem obdobju, vedno bolj osredotočajo na aktivno reševanje novih primerov s poudarkom na hitrejšem in aktivnejšem pristopu k prestrukturiranju in izterjavi.

## Strateške pobude

- NLB Skupina v zadnjih treh letih uspešno izvaja ukrepe prestrukturiranja, s čimer je stabilizirala poslovanje in ima ponovno dobiček na vseh svojih strateških trgih. Kljub temu se zaveda prihodnjih izzivov glede dobičkonosnosti in rasti, kot so povečana konkurenca v okolju nizkih obrestnih mer, bolj zahtevni in osveščeni komitenti, ki dajejo prednost digitalnim tržnim potem, dodatni posegi regulatorja, ki povečujejo kompleksnost in stroške poslovanja, kot tudi geopolitična tveganja in nestanovitnost finančnih trgov.
- Da bi se lahko kar najbolje odzvala na prihodnje izzive, je NLB Skupina v drugem četrtletju 2016 začela s prenovo svoje strategije. Prihodnja strategija NLB Skupine (sprejeta bo v tretjem četrtletju 2016) bo usmerjena v izboljšanje uporabniške izkušnje, optimizacijo ponudbe produktov, poenostavitev bančnih sistemov in poslovanja ter krepitev distribucijskih poti in zmogljivosti. Prenova strategije vključuje tudi posodobitev informacijskih zmogljivosti z nadgradnjo oziroma vzpostavitvijo ključnih ravni arhitekture informacijskih sistemov. Ob zagotovitvi informacijske podpore strateškim poslovnim iniciativam, želi NLB Skupina zagotoviti tudi vitkejšo, agilnejšo in stroškovno učinkovitejšo informacijsko arhitekturo. Tako bo ustrezno pripravljena na izzive digitalizacije, s katerimi se sooča bančna panoga. Na podlagi nove strategije namerava doseči takojšnje izboljšanje svojih rezultatov kot tudi graditi temelje za boljši srednje- do dolgoročni konkurenčni položaj.

## Drugo

- Fitch je izboljšal dolgoročno kreditno oceno NLB d.d. z "B+" na "**BB-**" ter zvišal oceno vitalnosti banke z "b+" na "bb-". Ocena prihodnjih izgledov ostaja »stabilno« (12. 5. 2016).
- S&P je potrdil obstoječo dolgoročno kreditno oceno NLB d.d. "**BB-**" ter zvišal oceno samostojnega kreditnega profila banke (SACP) z "b+" na "bb-", kar je posledica izboljšanega upravljanja s tveganji. Agencija je izboljšala oceno prihodnjih izgledov s »stabilno« na »pozitivno« (27. 5. 2016).



### Ključni poudarki

- NLB Skupina je imela v prvem polletju 69,5 mio EUR **dobička po davkih**, kar je 30 % več kot v prvi polovici leta 2015. Izboljšala se je dobičkonosnost vseh bank v NLB Skupini. Donos na kapital (**ROE po davkih**) je v primerjavi s prvo polovico leta 2015 porasel za 1,6 odstotne točke in je znašal 9,4 %. Na področju ključnih aktivnosti poslovanja (Poslovanje s prebivalstvom v Sloveniji, ključna, srednje velika in mala podjetja v Sloveniji ter strateške odvisne družbe na Strateških tujih trgih) se je dobiček povečal za 10,5 mio EUR oziroma 18 % glede na enako obdobje lani.
- Rezultat pred oslabitvami in rezervacijami se je nekoliko povečal in znaša 100,3 mio EUR (2015: 98,6 mio EUR). Pozitivni učinki iz naslova uspešnega dezinvestiranja kapitalskih naložb so nevtralizirali nižje prihodke iz rednega poslovanja, pri čemer je bil največji padec zaznan na Finančnih trgih v Sloveniji na račun nizkih obrestnih mer na evrskem območju. Ključna področja poslovanja izkazujejo pozitiven trend (višji neto obrestni prihodki za 4% glede na enako obdobje lani) s stabilnim obsegom poslovanja na področju kreditiranja gospodarstva, rahlo rastočim obsegom poslovanja s prebivalstvom ter visokemu prispevku strateških bančnih članic. Enkratni učinki, ki so v letu 2016 vplivali na rezultat poslovanja v višini 11,9 mio EUR so pozitiven učinek iz prodaje nestrategske kapitalske naložbe v višini 5.5 mio EUR, pozitiven učinek od transakcije z delnicami Visa EU v višini 7,8 mio EUR ter višji stroški reorganizacije v višini 1,3 mio EUR.
- Zaradi prodaje paketa slabih posojil (»Projekt Pine«) je NLB Skupina že pripoznala negativne učinke v obliki nižjih obrestnih prihodkov za 4,3 mio EUR ter dodatno oblikovanih oslabitev za kreditna tveganja višini 22,6 mio EUR. Odprava pripoznanja slabih posojil pa bo zaključena v tretjem četrtletju, ko se bodo le-ta prenesla na investitorje.
- Obrestna marža<sup>1</sup> je v primerjavi z enakim obdobjem lani padla z 2,73 % na 2,61 %, brez upoštevanja negativnih učinkov iz naslova prodaje slabih posojil pa bi v prvi polovici 2016 znašala 2,68 %. Na področju ključnih aktivnosti poslovanja so neto obrestni prihodki v primerjavi z enakim obdobjem lani zrastle za 4,8 mio EUR oziroma 4 %. Največji padec neto obrestnih prihodkov (10,9 mio EUR oziroma 33 % glede na enako obdobje lani) je bil zaradi izrazito nizkih tržnih obrestnih mer zaznan na segmentu Finančnih trgov v Sloveniji.
- **Stroški** so se zaradi nižjih administrativnih stroškov in amortizacije v primerjavi s prvo polovico leta 2015 znižali za 2 %. Delež stroškov v neto prihodkih (CIR) je padel za 0,8 odstotne točke na 58,7 %.
- **Vzdržen nivo oslabitev in rezervacij** je posledica izboljšanja kvalitete kreditnega portfelja. V letu 2016 je NLB Skupina oblikovala dodatne oslabitve iz naslova prodaje paketa slabih posojil v višini 22,6 mio EUR.
- Bruto krediti na področju ključnih aktivnosti poslovanja so se v primerjavi s koncem leta 2015 povečali za 127,0 mio EUR oziroma 2 %. V nestrategskem segmentu poslovanja NLB Skupine se obseg posojil aktivno znižuje. V prvi polovici leta 2016 se je le-ta znižal za 87,6 mio EUR in je na dan 30.6.2016 znašal 950,6 mio EUR.
- **CET1 količnik** se je povečal na 16,6 % in presega regulatorne zahteve.

<sup>1</sup> Izračun na podlagi povprečne bruto obrestonosne aktive.

## Izkaz poslovnega izida

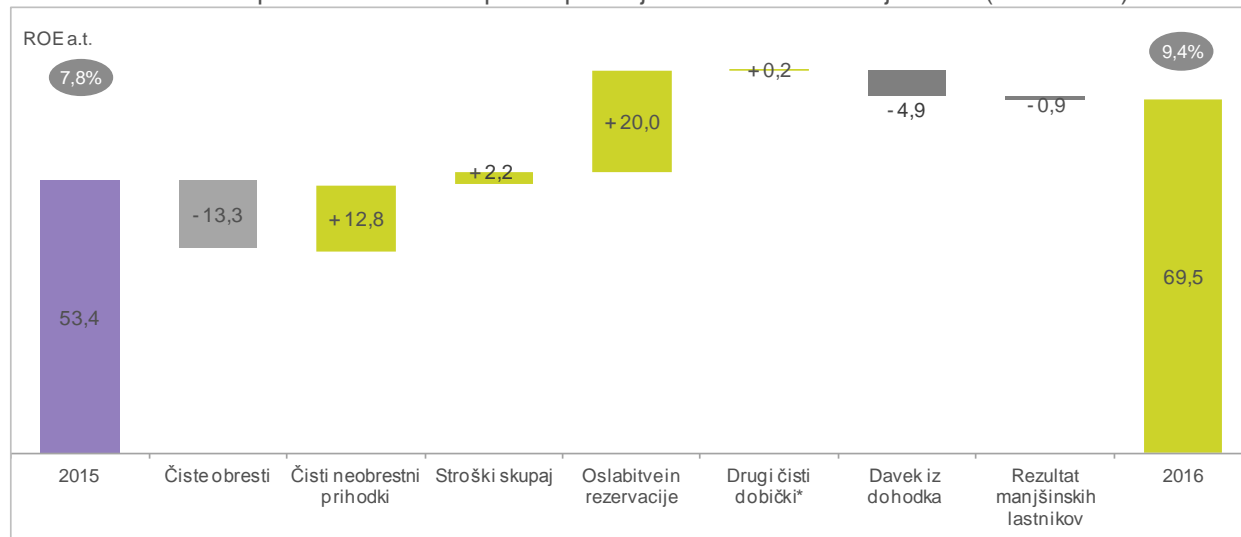
Preglednica 2: Izkaz poslovnega izida NLB Skupine in NLB d.d.

v mio EUR	NLB Skupina			NLB d.d.		
	1.1. - 30.6.2016	1.1. - 30.6.2015	Sprememba	1.1. - 30.6.2016	1.1. - 30.6.2015	Sprememba
Čiste obresti	156,7	170,0	-8 %	87,4	107,6	-19 %
Čiste opravnine	66,9	69,0	-3 %	47,3	49,0	-3 %
Prejete dividende	1,0	1,3	-24 %	0,9	1,2	-27 %
Čisti prihodki iz finančnih poslov	16,3	-1,0	-	13,3	6,7	97 %
Čisti drugi prihodki	2,3	4,3	-48 %	0,4	0,3	33 %
Čisti neobrestni prihodki	86,4	73,6	17 %	61,9	57,3	8 %
<b>Skupaj čisti prihodki</b>	<b>243,1</b>	<b>243,6</b>	<b>0 %</b>	<b>149,3</b>	<b>164,9</b>	<b>-9 %</b>
Stroški dela	-81,6	-79,9	2 %	-51,9	-50,7	2 %
Drugi administrativni stroški	-46,8	-48,9	-4 %	-28,9	-30,7	-6 %
Amortizacija	-14,4	-16,2	-11 %	-9,6	-11,0	-12 %
<b>Stroški skupaj</b>	<b>-142,8</b>	<b>-145,0</b>	<b>-2 %</b>	<b>-90,4</b>	<b>-92,4</b>	<b>-2 %</b>
<b>Izid pred oslabitvami in rezervacijami</b>	<b>100,3</b>	<b>98,6</b>	<b>2 %</b>	<b>58,9</b>	<b>72,5</b>	<b>-19 %</b>
Oslabitev finančnih sredstev, RZP in HDZ	-0,1	0,1	-	-0,1	0,1	-
Oslabitev in rezervacije za kreditna tveganja	-16,2	-34,4	-53 %	-9,7	-39,2	-75 %
Druge oslabitve in rezervacije	-4,7	-6,8	-31 %	-0,4	-3,7	-89 %
Oslabitev in rezervacije	-21,0	-41,0	-49 %	-10,2	-42,8	-76 %
Drugi čisti dobički iz naložb v kapital pridruženih družb in skupnih podvigov <sup>1</sup>	2,5	2,2	9 %	28,7	13,7	109 %
<b>Dobiček iz rednega poslovanja</b>	<b>81,8</b>	<b>59,9</b>	<b>37 %</b>	<b>77,4</b>	<b>43,5</b>	<b>78 %</b>
Davek iz dohodka	-9,6	-4,7	103 %	-6,1	-3,3	84 %
Rezultat manjšinskih lastnikov	2,6	1,8	50 %	0,0	0,0	-
<b>Čisti dobiček obdobja</b>	<b>69,5</b>	<b>53,4</b>	<b>30 %</b>	<b>71,2</b>	<b>40,1</b>	<b>78 %</b>

<sup>1</sup>NLB d.d. vključuje dividende odvisnih, pridruženih družb in skupnih podvigov

### Dobiček

Slika 1: Čisti dobiček po davkih NLB Skupine – primerjava z enakim obdobjem lani (v mio EUR)

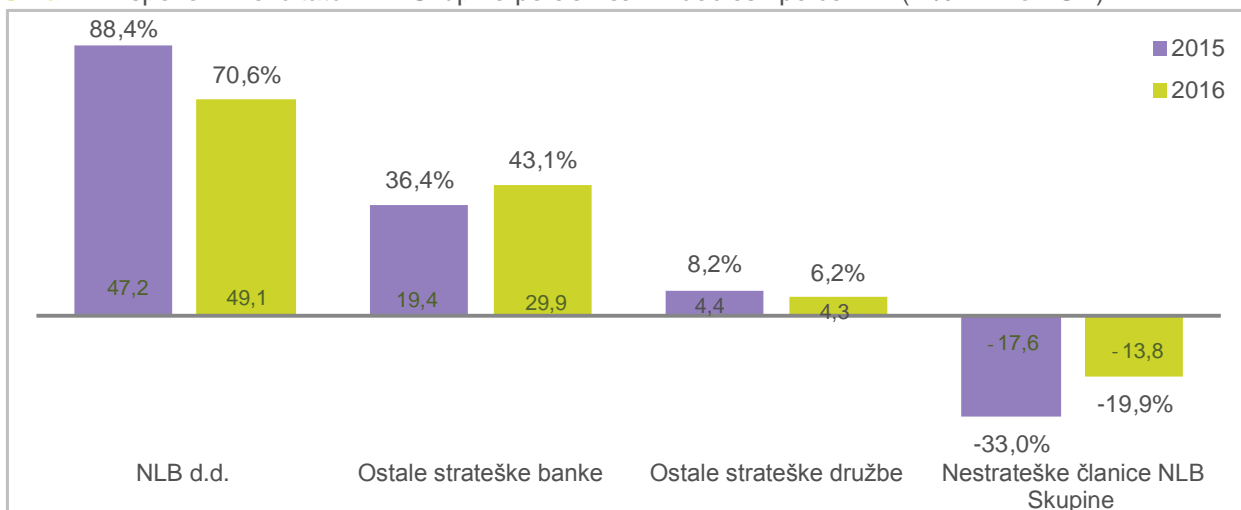


\* Drugi čisti dobički iz naložb v kapital pridruženih družb in skupnih podvigov

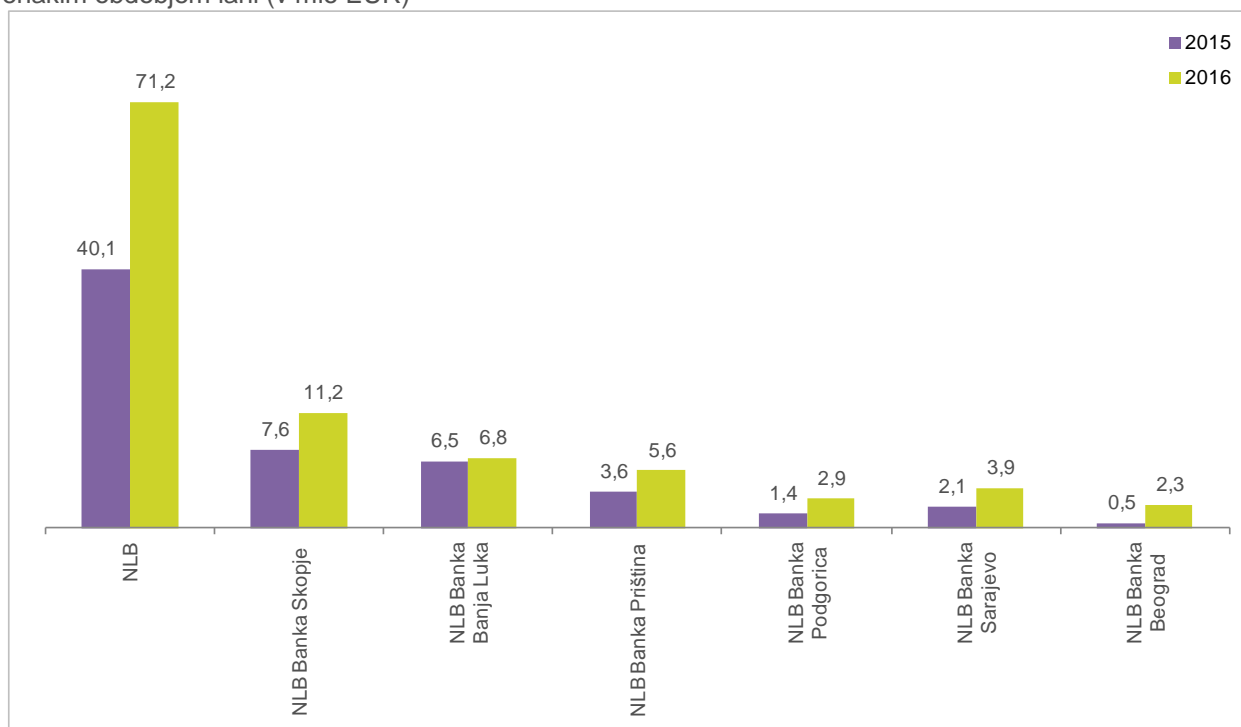
NLB Skupina je ustvarila 69,5 mio EUR dobička po davkih, k čemur je NLB d.d. prispevala 49,1 mio EUR, ostale banke na trgih JV Evrope 29,9 mio EUR, prispevek nestrategičkih članic NLB Skupine pa je bil negativen. Dobiček po davkih v letu 2016 je v primerjavi z enakim obdobjem lani višji zaradi nižjih stroškov (2,2 mio EUR) in pozitivnih učinkov iz enkratnih dogodkov (11,9 mio EUR), medtem ko so učinki iz naslova

prodaje paketa slabih posojilih v višini 26,9 mio EUR in vplačilo v Sklad za reševanje bank v znesku 3,9 mio EUR vplivali negativno.

Slika 2: Prispevek k rezultatu NLB Skupine po članicah – dobiček po davkih (v % in mio EUR)



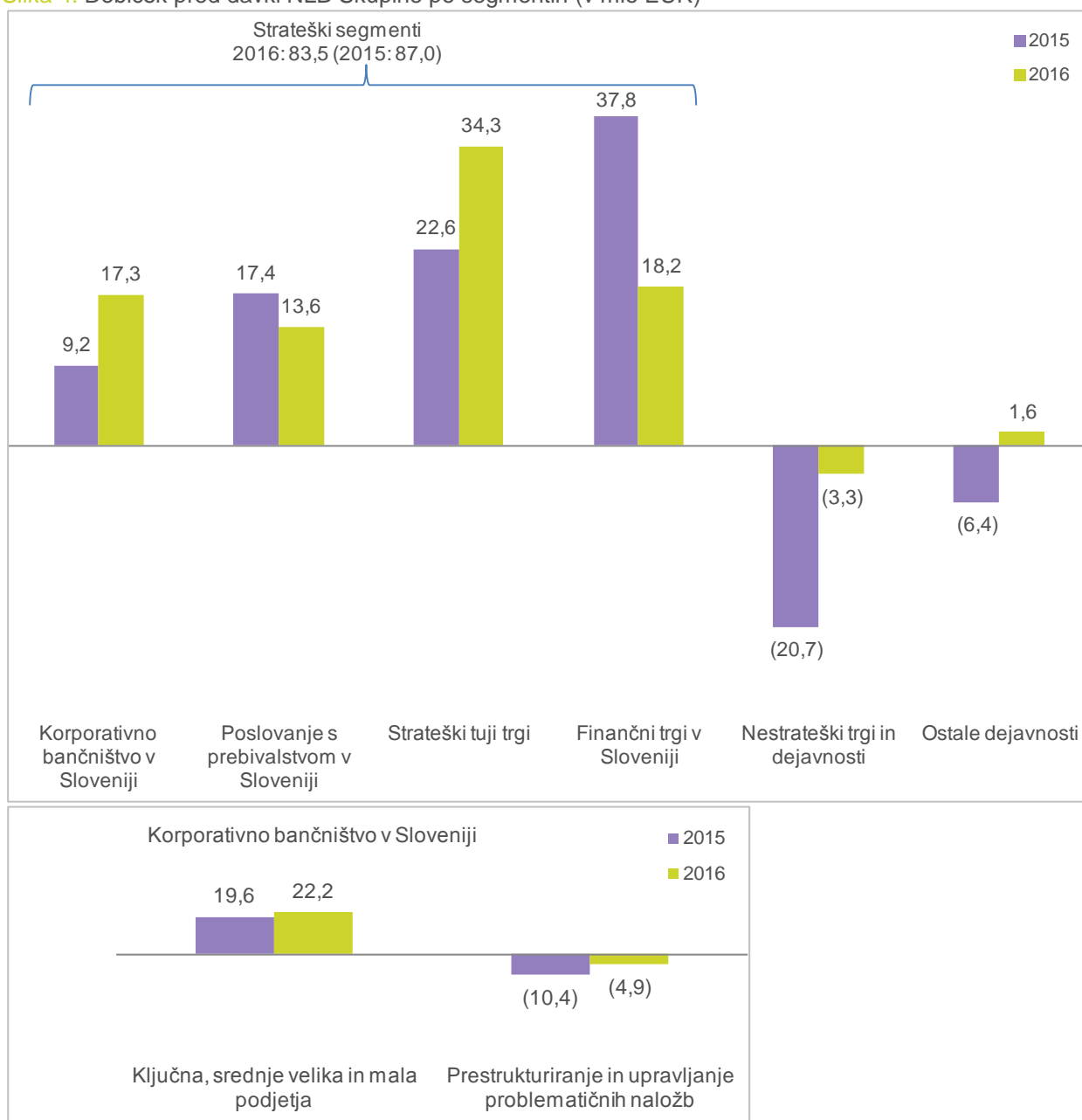
Slika 3: Čisti dobiček po davkih strateških bank članic NLB Skupine (na posamični osnovi) – primerjava z enakim obdobjem lani (v mio EUR)



Vse bančne članice NLB Skupine so v primerjavi z enakim obdobjem lani povečale dobiček po davkih. NLB d.d. je v prvi polovici leta 2016 od strateških članic NLB Skupine prejela 28,7 mio EUR dividend. V avgustu 2016 je NLB d.d. lastniku izplačala dividendo v višini 43,9 mio EUR.

## Dobiček pred davki - segmentna analiza

Slika 4: Dobiček pred davki NLB Skupine po segmentih (v mio EUR)



Na področju ključnih aktivnosti poslovanja<sup>2</sup> se je zaradi višjih neto obrestnih prihodkov (4,8 mio EUR oziroma 4 %) in rasti obsega kreditiranja (127,0 mio EUR oziroma 2 %) dobiček pred davki povečal za 10,5 mio EUR oziroma 18 % glede na enako obdobje lani.

- Segment **Poslovanje s prebivalstvom v Sloveniji** je prvo polovico leta 2016 zaključil z dobičkom pred davki v višini 13,6 mio EUR, kar je za 3,8 mio EUR manj kot v enakem obdobju 2015. Rezultat je obremenil negativni učinek zaradi prodaje slabih posojil v višini 8,8 mio EUR. Obseg kreditov prebivalstvu in neto obrestni prihodki so se nekoliko povečali, padec neto čistih opravnin (3 mio EUR) pri kartičnem poslovanju pa izhaja predvsem iz naslova izvajanja EU direktive na področju kartičnega poslovanja (MIFID).
- Ključna, srednje velika in mala podjetja v Sloveniji** so dobiček pred davki povečala za 2,6 mio EUR (13 %) tako zaradi večjega obsega kreditov (3 %) kot tudi nižjih odhodkov za kreditna tveganja.

<sup>2</sup> Ključna, srednje velika in mala podjetja v Sloveniji, poslovanje s prebivalstvom v Sloveniji in strateške članice na Strateških tujih trgih

- Na segmentu **Strateški tuji trgi** dobiček iz poslovanja še naprej raste. Le-ta je v prvi polovici leta 2016 znašal 34,4 mio EUR, kar je za 11,7 mio EUR oziroma 52 % več, kot v enakem obdobju lani. Prispevek strateških bank na trgih JV Evrope k rezultatu NLB Skupine se je povečal na 41 % (s 36 % v prvi polovici leta 2015).

**Področje prestrukturiranja in upravljanja problematičnih naložb** je prvo polovico leta 2016 zaključilo s 4,9 mio EUR izgube, ki vključuje negativen učinek, ki ga je NLB Skupina pripoznala v juniju 2016 zaradi prodaje slabih posojil v višini 11,2 mio EUR.

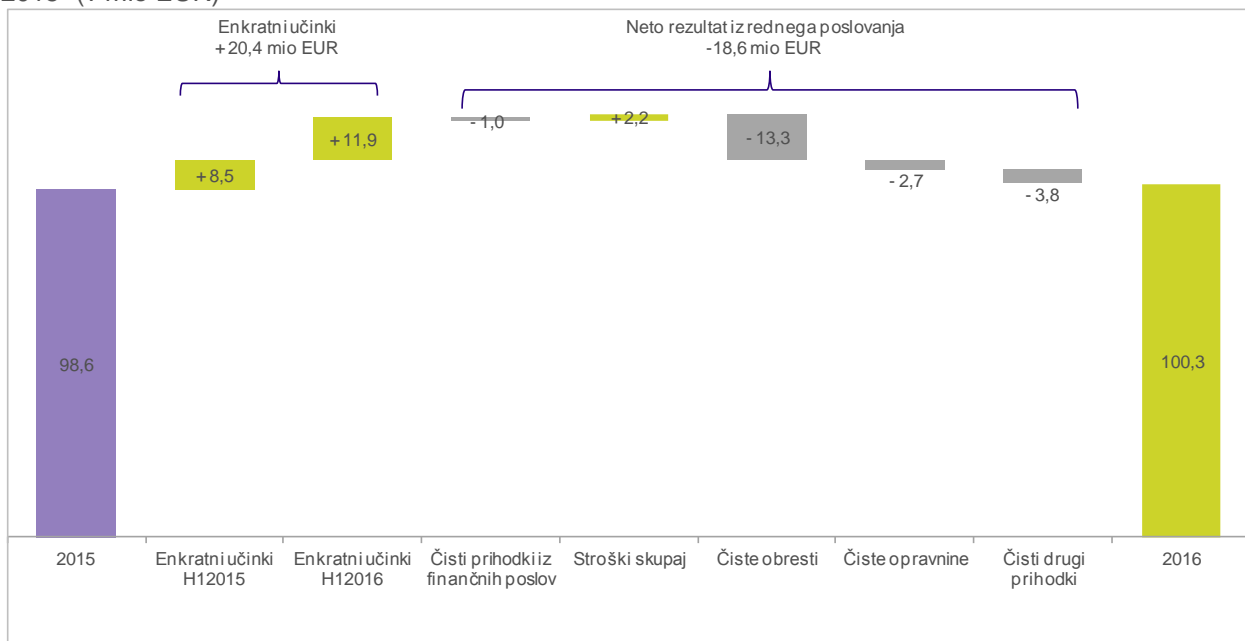
**Finančni trgi v Sloveniji** so v prvi polovici leta 2016 dosegli dobiček pred davki v višini 18,2 mio EUR, kar je 19,6 mio EUR manj kot v prvi polovici leta 2015. Nižji rezultat je predvsem odraz nižjih neto obrestnih prihodkov v višini 10,9 mio EUR in enkratnega dobička v višini 5,2 mio EUR iz naslova prodaje dolžniških vrednostnih papirjev RS Slovenije v prvi polovici 2015.

**Nestrategski trgi in dejavnosti** so zaključili prvo polovico tega leta z izgubo v višini 3,3 mio EUR. Rezultat segmenta vključuje pozitiven učinek zaradi prodaje kapitalske naložbe v višini 5,5 mio EUR ter negativen učinek iz naslova prodaje slabih posojil v višini 6,9 mio EUR. Stroški so v primerjavi z enakim obdobjem v letu 2015 nižji za 17 %.

**Ostale dejavnosti** vključujejo enkratni dobiček v višini 7,8 mio EUR, ki ga je NLB Skupina realizirala s transakcijo z delnicami Visa EU, kar je tudi glavni razlog za odstopanje od rezultata v enakem obdobju v letu 2015.

### Rezultat pred oslavitvami in rezervacijami

**Slika 5:** Dobiček pred oslavitvami in rezervacijami NLB Skupine - primerjava glede na enako obdobje v 2015 (v mio EUR)



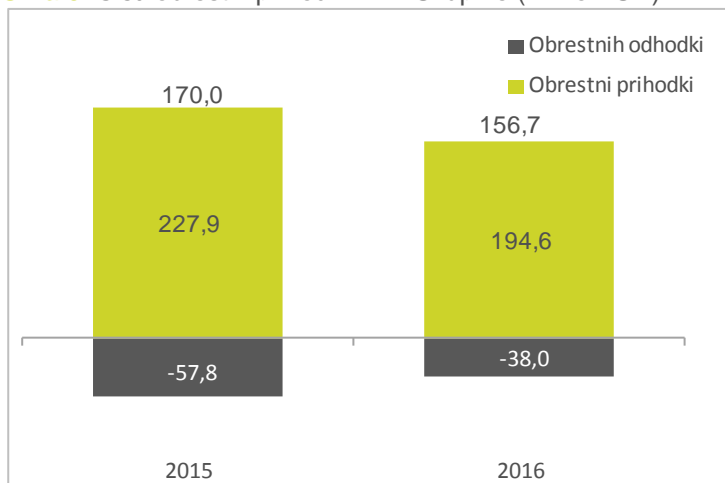
**Rezultat pred oslavitvami in rezervacijami** v višini 100,3 mio EUR je bil v primerjavi z enakim obdobjem v letu 2015 višji za 1,7 mio EUR. Rezultat v letu 2016 so predvsem zaznamovali nižji stroški (2,2 mio EUR) in pozitivni učinki enkratnih dogodkov zaradi prodaje nestrategske kapitalske naložbe v višini 5,5 mio EUR in transakcije z delnicami Visa EU v višini 7,8 mio EUR, medtem ko so stroški prestrukturiranja v višini 1,3 mio EUR in nižji obrestni prihodki v višini 4,3 mio EUR zaradi prodaje slabih posojil imeli negativen vpliv na rezultat. Brez enkratnih dogodkov v letih 2015<sup>3</sup> in 2016 se je rezultat pred oslavitvami in rezervacijami v primerjavi z letom 2015 znižal za 13 % zaradi nižjih neto

<sup>3</sup> Enkratni dogodki v letu 2015 izhajajo iz negativnih učinkov menjalnega tečaja CHF in spremembe odbitnega deleža DDV, ki so bili delno kompenzirani s pozitivnimi učinki prodaje obveznic Republike Slovenije. Vpliv stroškov prestrukturiranja je bil negativen v višini 1,4 mio EUR.

prihodkov (-7 %) in nižjih stroških poslovanja (-2 %). Padec rednih prihodkov, ki je najbolj odražen v segmentu Finančni trgi v Sloveniji, je predvsem posledica nižjih donosov na trgu obveznic, zapadlosti visoko donosne obveznice DUTB in posledic presežne likvidnosti na trgu.

### Čisti obrestni prihodki

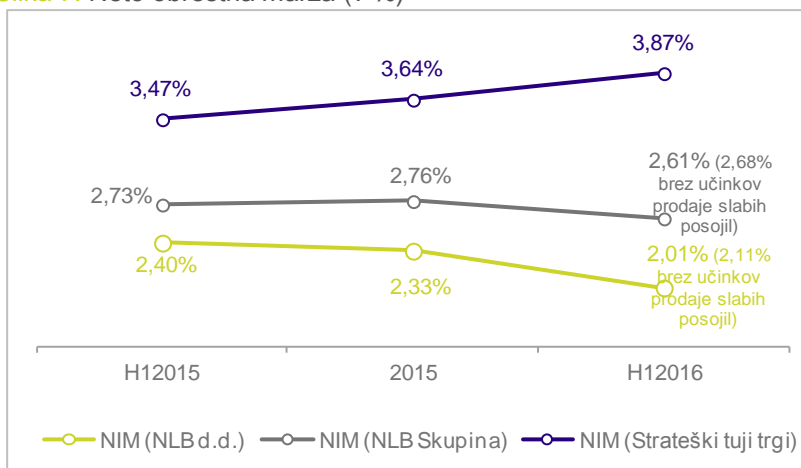
Slika 6: Čisti obrestni prihodki NLB Skupine (v mio EUR)



**Čiste obresti** so v prvi polovici leta 2016 predstavljale 64 % vseh čistih prihodkov NLB Skupine in so znašale 156,7 mio EUR. V primerjavi z enakim obdobjem lani so nižje za 8 %, predvsem zaradi enkratnega negativnega učinka iz naslova prodaje paketa slabih posojil (»Projekt Pine«).

**Obrestna marža**<sup>4</sup> NLB Skupine se je v primerjavi z enakim obdobjem lani znižala z 2,73 % na 2,61 %. Ugodnejše razmere na trgih JV Evrope, kjer so strateške banke maržo povečale s 3,47 % na 3,87 %, so deloma nadomestile padec obrestnih marž v Sloveniji z 2,76 % na 2,61 %. Brez enkratnega učinka iz naslova prodaje slabih posojil v višini 4,3 mio EUR bi obrestna marža v prvem polletju 2016 znašala 2,68 %.

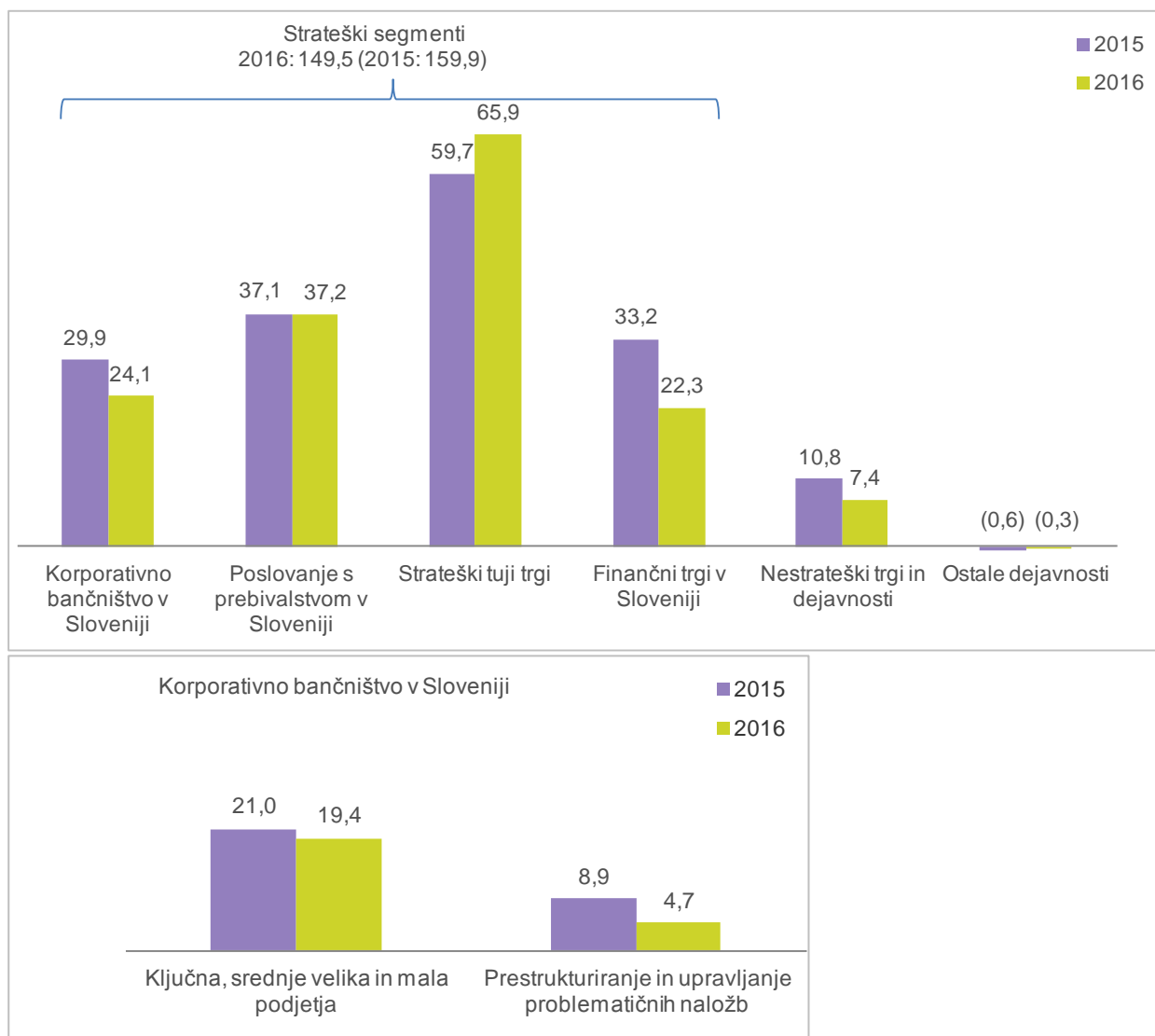
Slika 7: Neto obrestna marža (v %)



<sup>4</sup> Izračun na podlagi povprečne bruto obrestonosne aktive.

## Neto obrestni prihodki – segmentna analiza

Slika 8: Čisti obrestni prihodki NLB Skupine po segmentih (v mio EUR)



Na področju ključnih aktivnosti poslovanja so se neto obrestni prihodki zvišali za 4,8 mio EUR oziroma 4 % glede na enako obdobje lani.

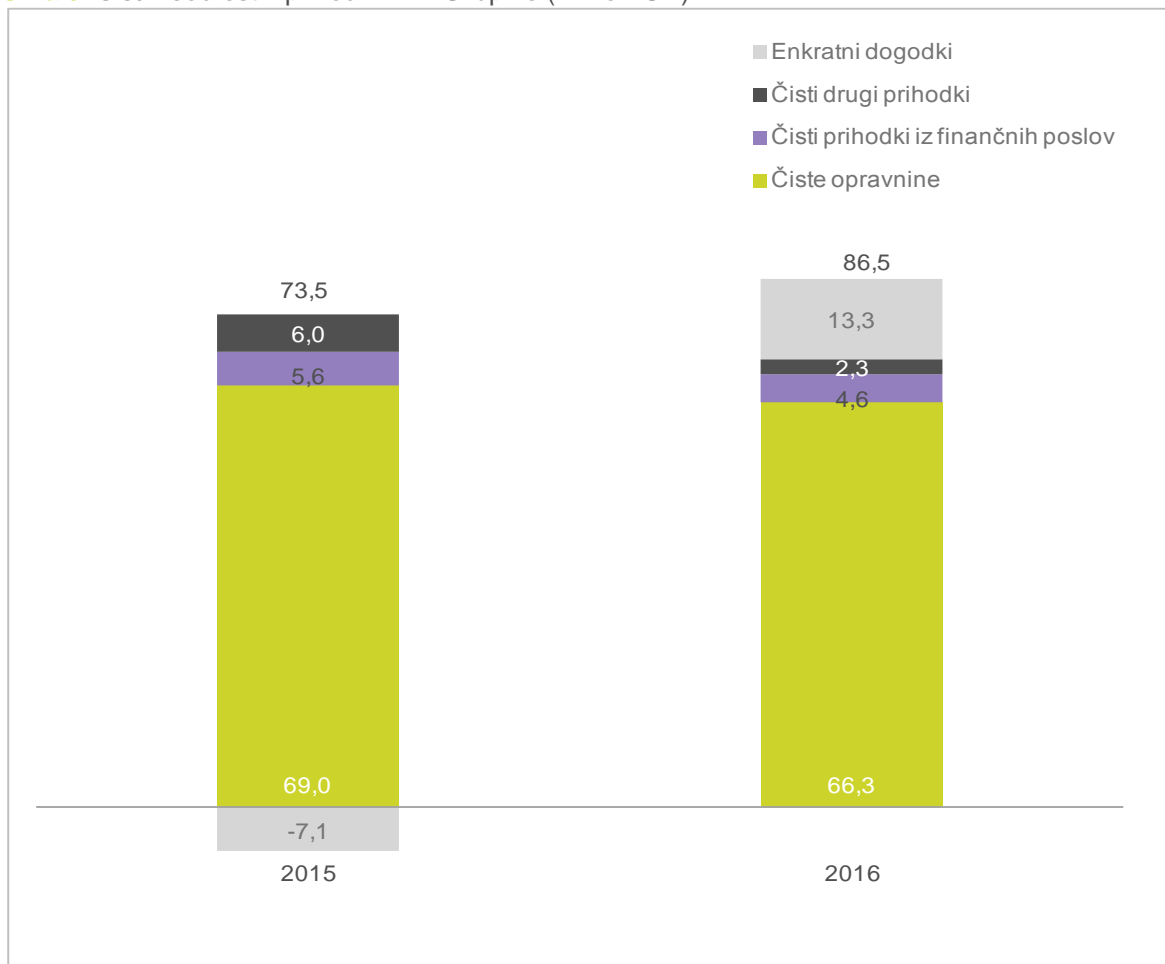
- Na segmentu **Poslovanje s prebivalstvom v Sloveniji** so se zaradi višjih obrestnih marž stanovanjskih in potrošniških kreditov in stabilnega obsega bruto kreditov neto obrestni prihodki nekoliko povečali. Neto obrestni prihodki segmenta vključujejo 2,0 mio EUR negativnih učinkov iz naslova prodaje slabih posojil. Brez upoštevanja tega učinka bi bili neto obrestni prihodki višji za 6 %.
- Na segmentu **ključnih, srednje velikih in malih podjetij v Sloveniji** so neto obrestni prihodki padli za 1,6 mio EUR oziroma 7 % glede na enako obdobje 2015, kot posledica nekoliko višjega obsega kreditov (+3 % glede na konec leta 2015) ob izredno visoko konkurenčnem trgu in nizkih obrestnih mer.
- Na segmentu **Strateški tuji trgi** so neto obrestni prihodki zrastle za 6,3 mio EUR oziroma 11 %, in sicer tako zaradi višjih obrestnih marž (+0,4 odstotne točke glede na enako obdobje 2015) na trgih JV Evrope kot tudi večjega obsega kreditov (3 % glede na konec leta 2015.)

Na neto obrestne prihodke na segmentu **prestrukturiranja in upravljanja problematičnih naložb** so vplivale dodatne oslavitve obresti iz naslova prodaje slabih posojil v višini 1,9 mio EUR.

Neto obrestni prihodki na **Finančnih trgih v Sloveniji** so se znižali za 10,9 mio EUR oz. 33 % glede na enako obdobje v letu 2015 kot posledica nižjih donosov na trgu obveznic, zapadlosti visoko donosne obveznice DUTB ter posledic presežne likvidnosti na trgu.

### Čisti neobrestni prihodki

Slika 9: Čisti neobrestni prihodki NLB Skupine (v mio EUR)

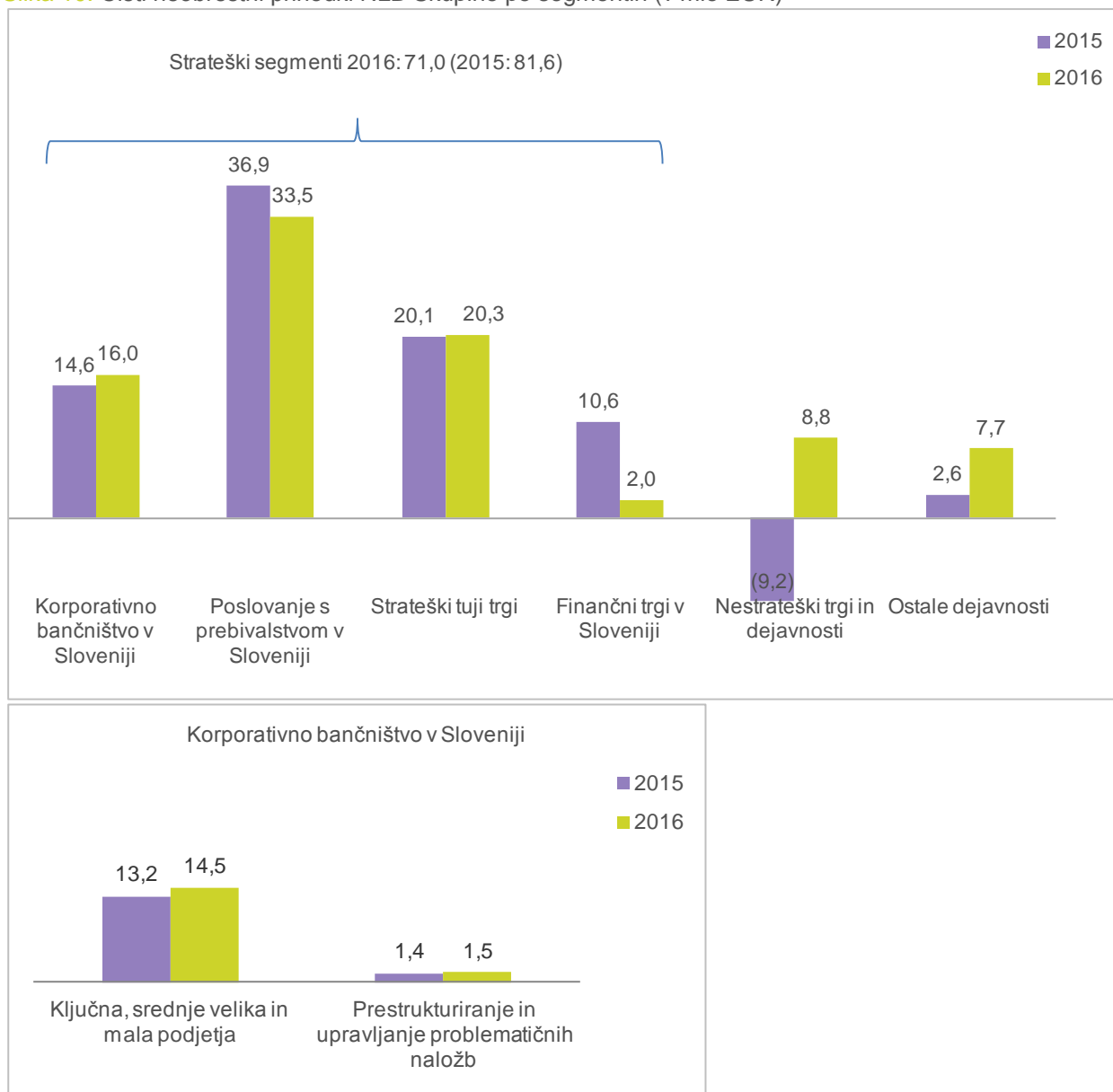


**Čisti neobrestni prihodki** NLB Skupine so znašali 86,5 mio EUR, kar je 12,8 mio EUR ali 17 % več kot v enakem obdobju lani. V prvi polovici leta 2016 so na gibanje čistih neobrestnih prihodkov pozitivno vplivali enkratni učinki od prodaje nestrateske kapitalne naložbe in transakcije z naložbo v Visa EU. Najpomembnejši in najbolj stabilen vir neto neobrestnih prihodkov so **čiste opravnine**, ki so znašale 66,9 mio EUR oz. 2,1 mio EUR manj kot v prvi polovici leta 2015. Najmočnejši padec v primerjavi z letom prej je zabeležen pri kartičnem poslovanju, predvsem zaradi izvajanja EU direktive na področju kartičnega poslovanja (MiFID).



## Čisti neobrestni prihodki – segmentna analiza

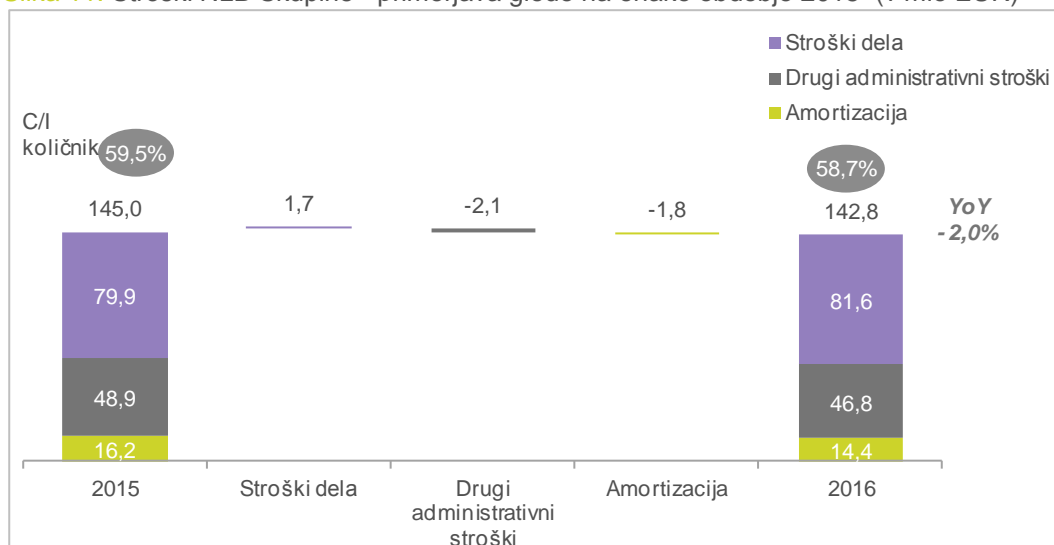
Slika 10: Čisti neobrestni prihodki NLB Skupine po segmentih (v mio EUR)



V segmentu **Poslovanje s prebivalstvom v Sloveniji** so se neto neobrestni prihodki znižali za 3,4 mio EUR oziroma 9 %, od tega na kartičnem poslovanju v višini 3,0 mio EUR, predvsem na račun uvedbe EU direktive na področju kartičnega poslovanja (MiFID). Neto neobrestni prihodki na področju ključnih, srednje velikih in malih podjetij v Sloveniji so znašali v prvi polovici 2016 14,5 mio EUR, kar je za 1,2 mio EUR oziroma 9 % manj, kot v enakem obdobju 2015. Neto neobrestni prihodki na **Finančnih trgih v Sloveniji** so nižji za 8,6 mio EUR glede na enako obdobje lani, predvsem na račun enkratnega dobička v 2015 iz naslova prodaje obveznice RS (5,2 mio EUR). Najpomembnejše povečanje v tem segmentu pa izhaja iz provizije (0,6 mio EUR), ki jo je NLB Skupine prejela za svetovanje bančnemu sindikatu ob prodaji kapitalne naložbe. Na **Nestrategskih trgih in dejavnostih** so znašali neobrestni prihodki 8,8 mio EUR, od česar 5,5 mio EUR predstavlja enkratni pozitivni učinek iz naslova dezinvestiranja kapitalne naložbe. Rezultat v letu 2015 pa je bil predvsem obremenjen z enkratno izgubo iz naslova nenadne spremembe menjalnega tečaja za švicarski frank. **Ostale dejavnosti** so zabeležile dobiček v višini 7,7 mio EUR, ki izhaja predvsem iz naslova transakcije z delnicami Visa EU (7,8 mio EUR).

## Stroški

Slika 11: Stroški NLB Skupine - primerjava glede na enako obdobje 2015 (v mio EUR)



**Stroški** so znašali 142,8 mio EUR (od tega 1,3 mio EUR enkratnih stroškov prestrukturiranja) in so bili nekoliko nižji (-2 %) kot v enakem obdobju lani. Rahlo povečanje stroškov dela je bilo kompenzirano z znižanjem **administrativnih stroškov** in **amortizacije**. Višji stroški dela so posledica prenehanja veljavnosti ukrepov, ki so veljali v okviru programa prestrukturiranja, število zaposlenih v NLB Skupini pa se še naprej znižuje.

**Delež stroškov v neto prihodkih** je padel za 0,8 odstotne točke na 58,7 %.

### Neto oslabitve in rezervacije

**Neto oslabitve in rezervacije** so v prvi polovici leta 2016 znašale 21,0 mio EUR, v enakem obdobju lani pa 41,0 mio EUR. Strošek tveganja se je znižal z 101 bazičnih točk na 48 bazičnih točk, kar je posledica nadaljnjega izboljšanja kvalitete portfelja in ekonomskih razmer v Sloveniji, kljub dodatnim slabitvam zaradi prodaje paketa slabih posojil v višini 22,6 mio EUR.

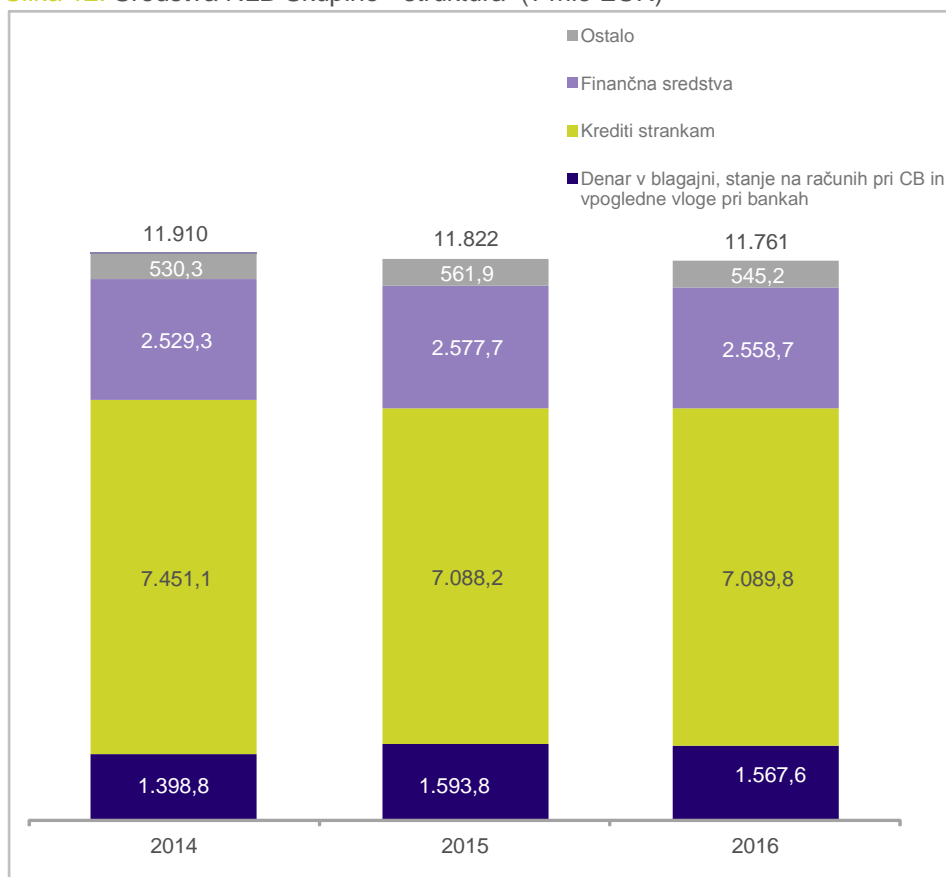
## Izkaz finančnega položaja

Preglednica 3: Izkaz finančnega položaja NLB Skupine in NLB d.d.

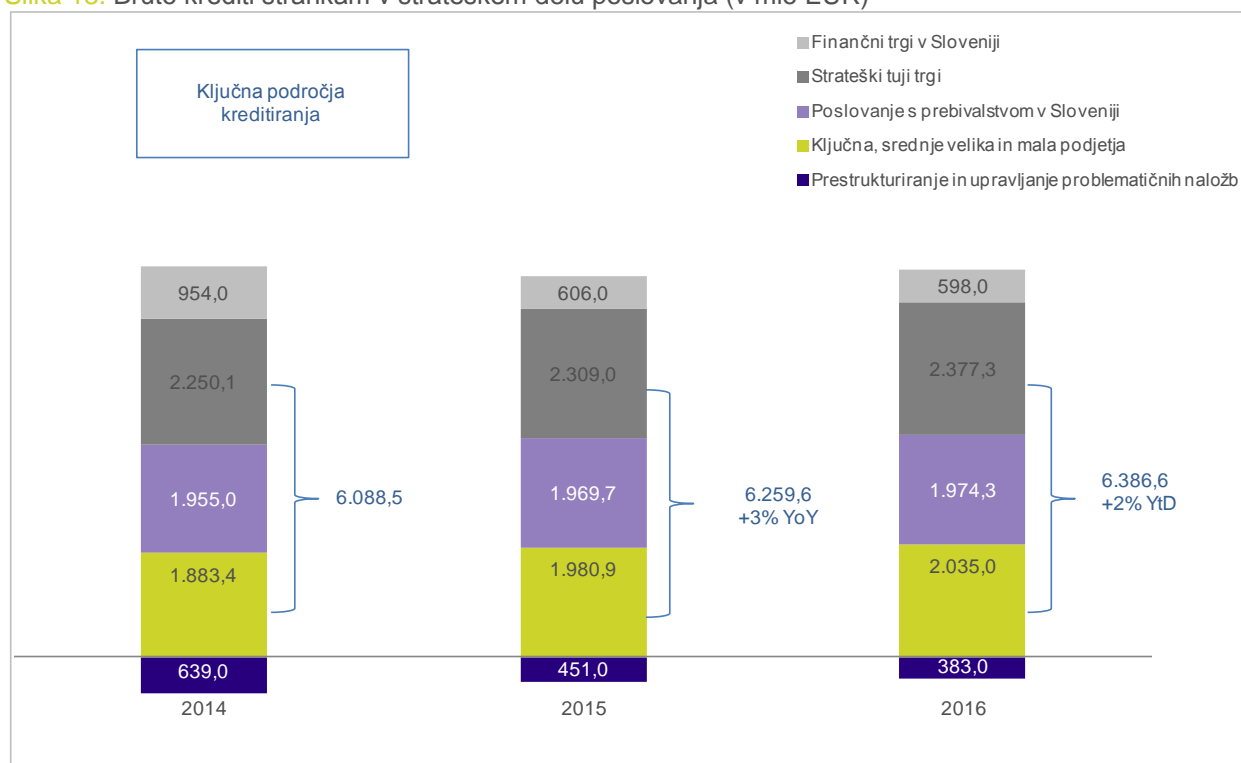
v mio EUR	NLB Skupina			NLB d.d.		
	30.6.2016	31.12.2015	Sprememba	30.6.2016	31.12.2015	Sprememba
Denar v blagajni, stanje na računih pri centralnih bankah in vpogledne vloge pri bankah	1.087,7	1.162,0	-6 %	484,4	496,8	-3 %
Kreditni bankam	479,9	431,8	11 %	408,4	345,2	18 %
Kreditni strankam	7.089,8	7.088,2	0 %	5.146,4	5.220,7	-1 %
Bruto krediti	8.312,1	8.351,0	0 %	5.836,3	5.915,4	-1 %
- gospodarstvo	4.211,6	4.282,3	-2 %	3.007,1	3.063,0	-2 %
- prebivalstvo	3.118,4	3.050,8	2 %	1.959,4	1.957,9	0 %
- država	665,7	708,3	-6 %	553,4	585,0	-5 %
- obveznice DUTB	316,4	309,6	2 %	316,4	309,6	2 %
Oslabitev	-1.222,3	-1.262,8	-3 %	-689,9	-694,7	-1 %
Finančna sredstva	2.558,7	2.577,7	-1 %	2.113,3	2.086,7	1 %
- namenjena trgovanju	263,4	267,4	-2 %	263,9	267,9	-1 %
- razpoložljiva za prodajo, v posesti do zapadlosti, pripoznani po pošteni vrednosti skozi izkaz poslovnega izida	2.295,4	2.310,3	-1 %	1.849,5	1.818,8	2 %
Dolgoročne naložbe v odvisne družbe, pridružene družbe in skupne podvige	41,3	39,7	4 %	354,1	353,1	0 %
Osnovna sredstva in naložbene nepremičnine	292,6	301,2	-3 %	99,9	103,2	-3 %
Neopredmetena sredstva	35,9	39,3	-9 %	25,8	29,6	-13 %
Druga sredstva	175,4	181,7	-3 %	82,1	71,5	15 %
<b>SKUPAJ SREDSTVA</b>	<b>11.761,3</b>	<b>11.821,6</b>	<b>-1 %</b>	<b>8.714,4</b>	<b>8.706,8</b>	<b>0 %</b>
Depoziti strank	9.068,1	9.025,6	0 %	6.418,8	6.298,3	2 %
- gospodarstvo	2.088,2	2.168,5	-4 %	1.406,1	1.416,0	-1 %
- prebivalstvo	6.665,1	6.493,5	3 %	4.805,8	4.630,1	4 %
- država	314,9	363,6	-13 %	207,0	252,1	-18 %
Depoziti bank in centralnih bank	49,6	58,0	-14 %	82,8	96,7	-14 %
Izdani vrednostni papirji	307,2	305,0	1 %	307,2	305,0	1 %
Kreditni	504,7	671,3	-25 %	370,6	536,1	-31 %
Druge obveznosti	279,7	284,1	-2 %	218,9	228,6	-4 %
Podrejene obveznosti	27,3	27,3	0 %	-	-	-
Kapital	1.497,2	1.422,8	5 %	1.316,2	1.242,2	6 %
Kapital manjšinskih lastnikov	27,4	27,6	-1 %	-	-	-
<b>SKUPAJ OBVEZNOSTI IN KAPITAL</b>	<b>11.761,3</b>	<b>11.821,6</b>	<b>-1 %</b>	<b>8.714,4</b>	<b>8.706,8</b>	<b>0 %</b>

## Sredstva

Slika 12: Sredstva NLB Skupine - struktura (v mio EUR)



Slika 13: Bruto krediti strankam v strateškem delu poslovanja (v mio EUR)



Bruto krediti na ključnih področjih poslovanja<sup>5</sup> so višji za 127,0 mio EUR oziroma 2 % glede na konec leta 2015. Bruto krediti **ključnim, srednje velikim in malim podjetjem v Sloveniji** so višji za 54,1 mio EUR oziroma 3 %, na **Strateških tujih trgih** za 68,2 mio EUR oziroma 3 % glede na konec leta 2015, bruto krediti prebivalstvu pa so ostali na enakem nivoju.

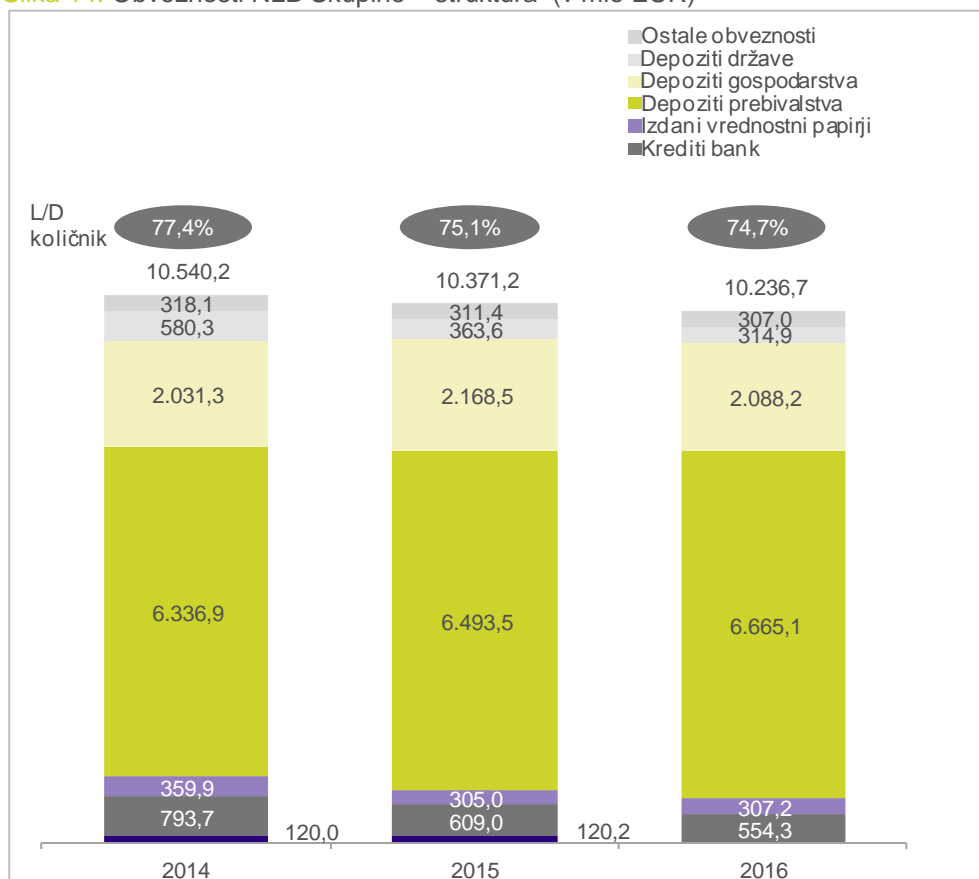
## Obveznosti

**Obveznosti** so se v tem obdobju znižale za 134,4 mio EUR na 10.236,8 mio EUR ob koncu prvega polletja 2016, predvsem zaradi odplačila virov pri ECB za namensko dolgoročno financiranje - TLTRO<sup>6</sup> v višini 120,2 mio EUR in nižjih depozitov s strani gospodarstva in države.

**Depoziti strank** so porasli in predstavljajo 77 % vseh virov financiranja NLB Skupine. Depoziti gospodinjstev so bili višji za 2,6 %, depoziti gospodarstva in države pa nižji za 5,1 %. NLB d.d. je v mesecu juniju uvedla nadomestilo na vloge podjetij v višini nad 3 mio EUR.

**Razmerje med (neto) krediti in depoziti (L/D)** je nižje za 0,4 odstotne točke v primerjavi s koncem leta 2015, kar je posledica nizkega kreditnega povpraševanja in visoke likvidnosti gospodinjstev in gospodarstva.

Slika 14: Obveznosti NLB Skupine – struktura (v mio EUR)



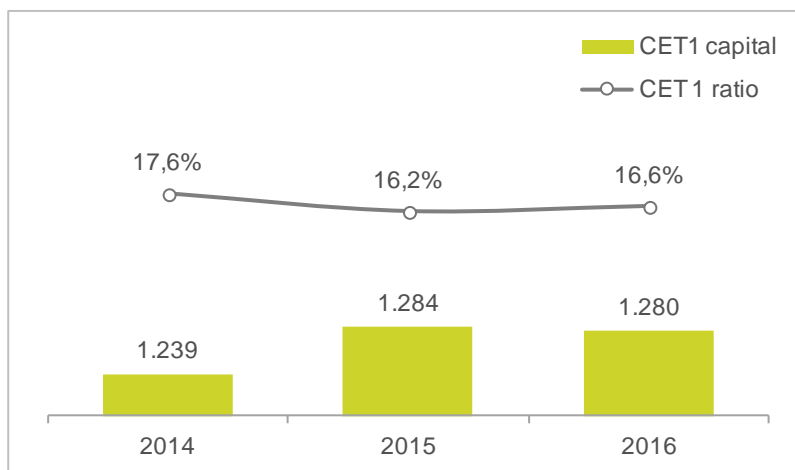
<sup>5</sup> Ključna, srednje velika in mala podjetja v Sloveniji, poslovanje s prebivalstvom v Sloveniji in strateški tuji trgi

<sup>6</sup> Dolgoročno financiranje iz operacije pri ECB

## Kapital

**Kapital**<sup>7</sup> se je v prvem polletju 2016 povečal za 74,2 mio EUR in na dan 30.6.2016 znaša 1.524,6 mio EUR, predvsem zaradi vključitve rezultata poslovanja prvih šestih mesecev.

Slika 15: CET1 kapital (v mio EUR) in CET1 količnik NLB Skupine (v %)



**Kapitalska ustreznost** NLB Skupine je znašala 16,6 % in je glede na konec leta 2015 višja za 0,4 odstotne točke. Glavni razlog za izboljšanje je nižja izpostavljenost h kreditnemu tveganju (RWA), predvsem iz naslova slabih posojil. CET1 kapital in CET1 količnik na dan 30.6.2016 (v sliki) in kapitalska ustreznost ne vključujejo rezultata za prvo polletje 2016, saj je le-ta nerevidiran.

<sup>7</sup> Vključno s kapitalom manjšinskih lastnikov .

## UPRAVLJANJE tveganj

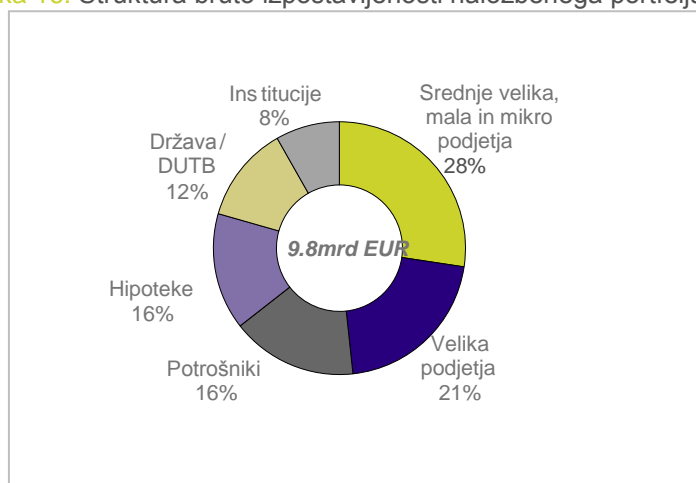
Primarni cilj na področju upravljanja tveganj je celovita ocena izpostavljenosti tveganjem, njihovo spremljanje in upravljanje na ravni NLB Skupine, upošteva Izjavo o opredelitvi za prevzemanje tveganj (Risk Appetite Statement) in Strategijo za prevzemanje in upravljanje tveganj (Risk Strategy) v NLB Skupini.

Eden od ključnih ciljev upravljanja tveganj je ohranjanje preudarne ravni kapitalske ustreznosti Skupine. NLB Skupina sledi ciljni ravni kapitalske ustreznosti, opredeljeni v okviru vzpostavljenega procesa ICAAP, upošteva normalne pogoje poslovanja (regulatorna raven kapitalske ustreznosti) in stresne razmere. NLB Skupina konec prvega polletja 2016 izkazuje visoko raven kapitalske ustreznosti v višini 16,6 %, kar je tudi skladno z opredelitvijo pripravljenosti za prevzemanje tveganj.

Drugi ključni cilj je ohranjati visoko raven in stabilno strukturo likvidnosti. NLB Skupina izkazuje dober likvidnostni položaj, kar se odraža tudi v visokem izpolnjevanju oziroma preseganju mejne vrednosti LCR kazalnika, ki znaša 310 % (upošteva pripravljenost za prevzemanje tveganj). Višina razpoložljivih likvidnostnih rezerv znaša 4.604 mio EUR. Financiranje NLB Skupine temelji predvsem na nebančnih depozitih, kar se odraža v LTD kazalniku v višini 74,7 % ter omogoča NLB Skupini potencial za nadaljnje povečanje obsega kreditiranja.

Nenehno izboljševanje kakovosti kreditnega portfelja je tretji in najpomembnejši cilj na področju tveganj, s poudarkom na kakovosti novih naložb in razpršenega kreditnega portfelja. V obstoječi strukturi naložbenega portfelja, ki vključuje bilančne in zunajbilančne izpostavljenosti, znaša delež danih naložb prebivalstvu 32 %, delež naložb velikim podjetjem 21 %, delež naložb malim in srednje velikim podjetjem ter mikro družbam 28 %, preostanek portfelja pa predstavljajo druge likvidne naložbe.

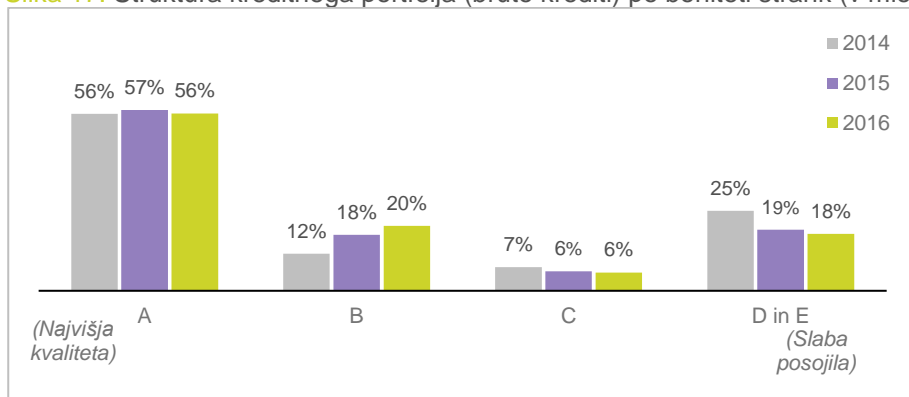
Slika 16: Struktura bruto izpostavljenosti naložbenega portfelja po segmentih



Bruto izpostavljenost vključuje tudi stanje na računih in obvezno rezervo pri centralnih bankah ter vpogledne vloge pri bankah

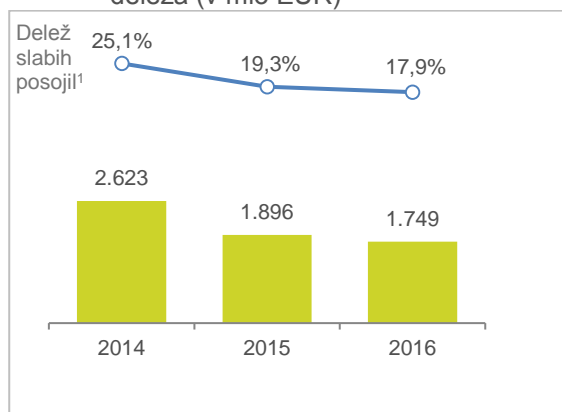
NLB Skupina stalno nadgrajuje svoje interne modele in točkovalne modele za presojo kreditne sposobnosti, ki zagotavljajo visoko kakovost novo odobrenih posojil. Poleg tega pozorno spremlja, ali sta volatilnost kreditnega tveganja v naložbenem portfelju in kreditna rast odvisnih bančnih članic v Skupini na vzdržni ravni. Dosedanja prizadevanja se pozitivno odražajo v minimizaciji obsega novih slabih posojil ter znižanju odhodkov iz oslabeitev in rezervacij v prvi polovici leta 2016, kar je deloma povezano tudi z izboljšanjem makroekonomskih razmer.

Slika 17: Struktura kreditnega portfelja (bruto krediti) po boniteti strank (v mio EUR)



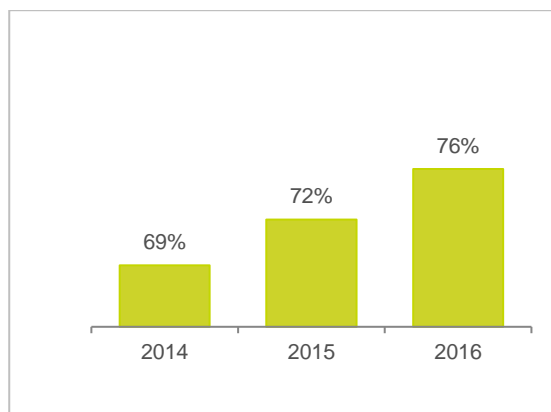
Na področju prestrukturiranja problematičnih naložb in izterjave je NLB Skupina v preteklem obdobju okrepila strokovno ekipo in vzpostavila ustrezne sistematične pristope. Skupina se deloma še vedno ukvarja s slabimi posojili iz preteklih obdobj, hkrati pa se intenzivno osredotoča na aktivno reševanje novih primerov s poudarkom na še hitrejšem in aktivnejšem pristopu prestrukturiranja in izterjave. Poleg organskega znižanja nedonosnih posojil je Skupina uspešno zaključila prodajo dela slabih terjatev vlagateljem v dveh tranšah (pravne in fizične osebe) v bruto vrednosti približno 500 mio EUR. Dodatne oslavitve zaradi prodaje so že vključene v polletni rezultat, medtem ko bo prenos na investitorje in posledično znižanje obsega slabih posojil v višini 233,3 mio EUR NLB Skupina pripoznala predvidoma v tretjem četrtletju 2016. Obseg nedonosnih posojil v NLB Skupini se je organsko znižal z 1.896 mio EUR na 1.749 mio EUR, kar ne vključuje učinka znižanja zaradi prodaje in prestrukturiranih izpostavljenosti v preteklem letu, ki imajo dober potencial za ozdravitev v letu 2016 v obsegu med 30 do 50 mio EUR. Delež nedonosnih posojil se je znižal na 17,9 %.

Slika 18: Aktivna izterjava nedonosnih posojil je vplivala na znižanje njihovega obsega in deleža (v mio EUR)



<sup>1</sup> Delež slabih posojil je izračunan bruto slaba posojila/skupaj posojila. Skupaj posojila vključujejo tudi stanje na računih in obvezne rezerve pri centralni banki ter vlogelne vloge pri bankah.

Slika 19: Stopnja pokritja slabih posojil z oslavitvami (%)<sup>2</sup>



<sup>2</sup> Stopnja pokritja bruto slabih posojil z oslavitvami za vsa posojila.

Izpostavljenost NLB Skupine do obrestnih in valutnih tveganj ter tveganj iz naslova trgovanja je razmeroma nizka. Občutljivost neto obrestnih prihodkov banke v primeru zmanjšanja Euriborja za 50 bt znaša 11,5 mio EUR, medtem ko neto odprta devizna pozicija predstavlja manj kot 1,2 % kapitala.

Na področju operativnih tveganj si je NLB Skupina dodatno prizadevala za proaktivno preprečevanje in zmanjševanje morebitnih potencialnih škod v prihodnosti.

Poleg tega je NLB Skupina nadgradila svoj sistem upravljanja tveganj z namenom dodatne vsebinske podpore v sklopu sprejemanja poslovnih odločitev prek nadgradnje procesov ICAAP in ILAAP procesa, testiranja izjemnih situacij ter izboljšanja procesov na področju upravljanja. Po nastopu »Brexita«-a NLB Skupina ni zabeležila večjega oz. materialnega negativnega vpliva iz odprtih deviznih pozicij, trgovalskih pozicij, obveznic ali posojil. NLB Skupina še nadalje pozorno spremlja dogajanje na finančnih trgih.



## Uprava banke

Uprava NLB d.d. vodi, predstavlja in zastopa banko samostojno in na lastno odgovornost, za kar ima vsa pooblastila skladno z zakonom in Statutom banke. Skladno z določili statuta ima lahko uprava od tri do šest članov (predsednika uprave in do pet članov), ki jih imenuje in razrešuje nadzorni svet. Predsednik in člani uprave so imenovani za obdobje petih let, lahko so ponovno imenovani, lahko pa so tudi predčasno odpoklicani skladno z zakonom in statutom.

Dne 5. 2. 2016 je zaradi določenih razhajanj pogledov z lastnikom banke podal odstopno izjavo predsednik uprave Janko Medja. Nadzorni svet NLB d.d. je dne 5. 2. 2016 sprejel sklep o sporazumnem predčasnem prenehanju mandata predsednika uprave z dnem 5. 2. 2016. Tričlansko upravo NLB d.d. je do 6.7.2016 vodil Blaž Brodnjak kot namestnik predsednika uprave.

Na seji nadzornega sveta dne 4. 7. 2016 je bil Blaž Brodnjak soglasno izvoljen za predsednika uprave NLB d.d. Nadzorni svet je za člana uprave, zadolženega za področje operativnega poslovanja, izvolil Laszla Pelleta. Funkcijo bo pričel opravljati po pridobitvi licence s strani Banke Slovenije.

Upravo banke sestavljajo Blaž Brodnjak (od 1. 12. 2012 član uprave, od 5. 2. 2016 namestnik predsednika uprave ter od 6.7.2016 predsednik uprave) ter člani uprave Archibald Kremser (od 31.7.2013), Andreas Burkhardt (od 18.9.2013) in Laszlo Pelle, vsi z novim pet letnim mandatom.

## Nadzorni svet

Nadzorni svet NLB d.d. opravlja svoje naloge skladno z določili zakonov, ki urejajo poslovanje bank in gospodarskih družb ter Statutom NLB d.d.

Nadzorni svet banke daje v skladu z dvotirnim sistemom upravljanja banke in pristojnostmi za nadzor nad upravo med drugim soglasje upravi banke pri določanju poslovne politike in finančnega načrta banke, potrjuje strategijo banke in bančne skupine, daje soglasje k organizaciji sistema notranjih kontrol, okvirnega letnega programa dela notranje revizije, izvajanju vseh finančnih poslov (npr. izdaji lastnih vrednostnih papirjev, kapitalski udeležbi v družbah in drugih pravnih osebah), hkrati pa tudi nadzira delovanje notranje revizije. Nadzorni svet ravna v skladu z najvišjimi etičnimi standardi upravljanja, upoštevač preperevanje nasprotja interesov.

Skladno z določili statuta banke je imel nadzorni svet v letu 2015 sedem članov, ki jih imenuje in razrešuje skupščina banke izmed oseb, ki jih predlagajo delničarji ali nadzorni svet. Zaradi širšega obsega nalog in pričakovanj Evropske centralne banke je bil na 26. redni skupščini delničarjev dne 10.2.2016 nadzorni svet razširjen na devet članov. Skupščina je odpoklicala dosedanja člana Nadzornega sveta NLB d.d. Gorazda Podbevška in Miho Košaka, na prosta mesta pa imenovala naslednje nove člane nadzornega sveta: Janka Gedriha, Antona Macuha in Antona Ribnikarja. V nadzornem svetu banke so ostali Sergeja Slapničar, Tit A. Erker, Uroš Ivanc in Andreas Kligen. Glede na zgoraj omenjeno spremembo Statuta (povečanje števila članov nadzornega sveta na devet članov) je Skupščina NLB d.d. imenovala še dva dodatna člana, in sicer Primoža Karpeta in dr. Laszla Urbana.

Dne 19. 2. 2016 se je Nadzorni svet NLB d.d. sestal na 31. redni seji. Člani nadzornega sveta so za predsednika nadzornega sveta izvolili Janka Gedriha, za njegovo namestnico pa Sergejo Slapničar.

Nadzorni svet banke se je dne 15. 4. 2016 seznanil z odstopnimi izjavami predsednika in dveh članov nadzornega sveta: Janka Gedriha, Antona Macuha in Antona Ribnikarja ter soglašal s skrajšanjem odpovednega roka, tako da se jim je mandat zaključil s 15. 4. 2016.

V skladu s Statutom banke je nato nadzorni svet imenoval Primoža Karpeta za novega predsednika, izvedel volitve članov komisij nadzornega sveta ter izvolil njihove predsednike in namestnike predsednikov. Nadzorni svet je deloval v 6-članski zasedbi (predsednik Primož Karpe, namestnica dr. Sergeja Slapničar, ter člani Tit A. Erker, Uroš Ivanc, Andreas Kligen in dr. Laszlo Urban). V mesecu avgustu 2016 je Tit A. Erker ponudil odstop s funkcije člana nadzornega sveta. Nadzorni svet NLB d.d. se

je na seji dne 3. 8. 2016 seznanil z njegovo odstopno izjavo in se strinjal, da mu funkcija preneha z iztekom dne 3. 8. 2016.

Od 4. 8. 2016 dalje Nadzorni svet NLB d.d. deluje v sestavi: predsednik Primož Karpe, namestnica dr. Sergeja Slapničar ter člani Uroš Ivanc, Andreas Klingen, dr. Laszlo Urban, David Simon, David Kastelic, Matjaž Titan in Aleksander Bayr.

## **Skupščina banke**

Delničarji uresničujejo svoje pravice v zadevah banke na skupščini banke. Stoodstotni delničar NLB d.d. je Republika Slovenija, ki jo v delu skupščine zastopa Slovenski državni holding d.d.

Skupščina banke sprejema odločitve skladno z zakonodajo in statutom banke. Skupščina banke ima pristojnosti, kot jih določajo Zakon o gospodarskih družbah, Zakon o bančništvu in Statut NLB d.d. Med odločitve skupščine banke sodijo med drugim sprejetje in spremembe Statuta, uporaba bilančnega dobička, podelitev razrešnice upravi in nadzornemu svetu, spremembe osnovnega kapitala banke, imenovanje in razreševanje članov nadzornega sveta, nagrajevanje in udeležba pri dobičku za člane nadzornega sveta in uprave ter zaposlenih, letni okviri in značilnosti izdaj vrednostnih papirjev, zamenljivih v delnice, in lastniških vrednostnih papirjev banke.

Dne 10. 2. 2016 je potekala 26. redna skupščina delničarjev NLB d.d., na kateri je pravice Republike Slovenije kot edinega delničarja banke zastopal Slovenski državni holding d.d. Skupščina je sprejela spremembe Statuta NLB d.d. Med bistvenimi spremembami je povečanje števila članov nadzornega sveta s sedem na devet.

Na 27. redni skupščini banke, ki je bila 4. 8. 2016, so bili izvoljeni 4 novi člani nadzornega sveta, in sicer: David Simon, David Kastelic, Matjaž Titan in Aleksander Bayr.

**Nerevidirani zgoščeni medletni  
računovodski izkazi  
NLB Skupine in NLB d.d.  
na dan 30. 6. 2016,**

pripravljene v skladu z MRS 34 »Medletno računovodsko poročanje«

# Kazalo

ZGOŠČENI IZKAZ POSLOVNEGA IZIDA .....	29
ZGOŠČENI IZKAZ POSLOVNEGA IZIDA – PO KVARTALIH ZA NLB SKUPINO .....	30
ZGOŠČENI IZKAZ POSLOVNEGA IZIDA – PO KVARTALIH ZA NLB D.D. ....	31
ZGOŠČENI IZKAZ VSEOBSEGAJOČEGA DONOSA .....	32
ZGOŠČENI IZKAZ VSEOBSEGAJOČEGA DONOSA – PO KVARTALIH ZA NLB SKUPINO .....	33
ZGOŠČENI IZKAZ VSEOBSEGAJOČEGA DONOSA – PO KVARTALIH ZA NLB D.D. ....	34
ZGOŠČENI IZKAZ FINANČNEGA POLOŽAJA .....	35
ZGOŠČENI IZKAZ SPREMEMB LASTNIŠKEGA KAPITALA .....	36
ZGOŠČENI IZKAZ DENARNIH TOKOV .....	37
IZJAVA O ODGOVORNOSTI POSLOVODSTVA .....	38
POJASNILA K ZGOŠČENIM RAČUNOVODSKIM IZKAZOM .....	39
1. OSNOVNI PODATKI .....	39
2. POMEMBNEJŠE RAČUNOVODSKE USMERITVE .....	39
2.1 Izjava o skladnosti .....	39
2.2 Računovodske usmeritve .....	39
3. SPREMEMBE V SESTAVI NLB SKUPINE .....	41
4. RAZKRITJA K ZGOŠČENEMU IZKAZU POSLOVNEGA IZIDA .....	42
4.1 Prihodki in odhodki od obresti .....	42
4.2 Čiste opravnine .....	42
4.3 Realizirani čisti dobički/(izgube) iz finančnih sredstev in obveznosti, ki niso merjeni po poštenu vrednosti skozi izkaz poslovnega izida .....	43
4.4 Čisti dobički/(izgube) iz finančnih sredstev in obveznosti, namenjenih trgovanju .....	43
4.5 Drugi poslovni prihodki .....	43
4.6 Drugi poslovni odhodki .....	43
4.7 Administrativni stroški .....	44
4.8 Rezervacije .....	44
4.9 Oslabitve .....	44
4.10 Čisti dobički/(izgube) iz naložb v kapital odvisnih družb, pridruženih družb in skupnih podvigov .....	44
4.11 Davek iz dohodka .....	45
5. RAZKRITJA K ZGOŠČENEMU IZKAZU FINANČNEGA POLOŽAJA .....	45
5.1 Denar v blagajni, stanje na računih pri centralnih bankah in vpogledne vloge pri bankah .....	45
5.2 Finančni instrumenti, namenjeni trgovanju .....	45
5.3 Finančna sredstva, razpoložljiva za prodajo .....	46
5.4 Krediti in terjatve .....	46
5.4.1 Dolžniški vrednostni papirji .....	46
5.4.2 Krediti bankam .....	46
5.4.3 Krediti strankam, ki niso banke .....	47
5.4.4 Druga finančna sredstva .....	47
5.4.5 Gibanje popravkov vrednosti kreditov bankam, strankam, ki niso banke, in drugih fin. sredstev .....	47
5.5 Finančne naložbe v posesti do zapadlosti .....	48
5.6 Naložbene nepremičnine .....	48
5.7 Druga sredstva .....	48
5.8 Odloženi davek .....	49
5.9 Finančne obveznosti, merjene po odplačni vrednosti .....	49
5.9.1 Izdani vrednostni papirji .....	50
5.9.2 Podrejene obveznosti .....	50
5.9.3 Druge finančne obveznosti .....	50
5.10 Rezervacije .....	50
5.11 Davek iz dohodka pravnih oseb od drugega vseobsegajočega donosa .....	51
5.12 Druge obveznosti .....	51
5.13 Knjigovodska vrednost delnice .....	51
5.14 Kapitalska ustreznost .....	52
5.15 Zunajbilančne obveznosti .....	52
5.16 Ravni poštenih vrednosti finančnih in nefinančnih sredstev in obveznosti .....	52
6. DOGODKI PO KONČANEM OBDOBJU POROČANJA .....	58
7. RAZKRITJA GLEDE POVEZANIH OSEB .....	59
8. SEGMENTNA ANALIZA .....	62
9. ODVISNE DRUŽBE .....	64

# Zgoščeni izkaz poslovnega izida

v tisoč EUR

	NLB Skupina			NLB d.d.			
	Pojasnila	1.1.-30.6. 2016	1.1.-30.6. 2015	sprememba	1.1.-30.6. 2016	1.1.-30.6. 2015	sprememba
Prihodki iz obresti in podobni prihodki	4.1.	194.637	227.880	-15%	109.277	142.720	-23%
Odhodki za obresti in podobni odhodki	4.1.	(37.953)	(57.849)	-34%	(21.906)	(35.098)	-38%
<b>Čiste obresti</b>		<b>156.684</b>	<b>170.031</b>	<b>-8%</b>	<b>87.371</b>	<b>107.622</b>	<b>-19%</b>
Prihodki iz dividend		964	1.272	-24%	885	1.208	-27%
Prihodki iz opravnin (provizij)	4.2.	93.439	95.786	-2%	60.096	63.802	-6%
Odhodki za opravnine (provizije)	4.2.	(26.581)	(26.812)	-1%	(12.782)	(14.814)	-14%
<b>Čiste opravnine (provizije)</b>		<b>66.858</b>	<b>68.974</b>	<b>-3%</b>	<b>47.314</b>	<b>48.988</b>	<b>-3%</b>
Realizirani čisti dobički/(izgube) iz finančnih sredstev in obveznosti, ki niso merjeni po poštenu vrednosti skozi izkaz poslovnega izida	4.3.	13.017	9.583	36%	12.882	9.603	34%
Čisti dobički/(izgube) iz finančnih sredstev in obveznosti, namenjenih trgovanju	4.4.	2.516	(25.788)	-	(388)	(28.799)	-99%
Čisti dobički/(izgube) iz finančnih sredstev in obveznosti, pripoznanih po poštenu vrednosti skozi izkaz poslovnega izida		43	30	43%	-	-	-
Spremembe poštene vrednosti pri obračunavanju varovanj pred tveganji		(234)	379	-	(234)	379	-
Čisti dobički/(izgube) iz tečajnih razlik		937	14.792	-94%	1.023	25.564	-96%
Čisti dobički/(izgube) iz odprave pripoznanja sredstev brez nekratkoročnih sredstev v posesti za prodajo		679	(60)	-	122	(8)	-
Drugi poslovni prihodki	4.5.	12.630	12.903	-2%	6.496	6.938	-6%
Drugi poslovni odhodki	4.6.	(10.867)	(8.515)	28%	(6.006)	(6.598)	-9%
Administrativni stroški	4.7.	(128.390)	(128.812)	0%	(80.788)	(81.380)	-1%
Amortizacija		(14.364)	(16.166)	-11%	(9.609)	(10.980)	-12%
Rezervacije	4.8.	4.477	1.765	154%	6.810	2.112	222%
Oslabitve	4.9.	(25.470)	(42.782)	-40%	(17.042)	(44.911)	-62%
Čisti dobički/(izgube) iz naložb v odvisne družbe, pridružene družbe in skupne podvige	4.10.	2.456	2.249	9%	28.686	13.713	109%
Čisti dobički/(izgube) iz nekratkoročnih sredstev v posesti za prodajo		(172)	1	-	(172)	(1)	-
<b>DOBIČEK IZ REDNEGA POSLOVANJA</b>		<b>81.764</b>	<b>59.856</b>	<b>37%</b>	<b>77.350</b>	<b>43.450</b>	<b>78%</b>
Davek iz dohodka	4.11.	(9.641)	(4.739)	103%	(6.149)	(3.349)	84%
<b>ČISTI DOBIČEK OBDOBJA</b>		<b>72.123</b>	<b>55.117</b>	<b>31%</b>	<b>71.201</b>	<b>40.101</b>	<b>78%</b>
Lastnikov obvladujoče banke		69.491	53.362	30%	71.201	40.101	78%
Manjšinskih lastnikov		2.632	1.755	50%	-	-	-
Dobiček na delnico (v EUR na delnico)		3,47	2,67	30%	3,56	2,01	78%

# Zgoščeni izkaz poslovnega izida – po kvartalnih za NLB Skupino

v tisoč EUR

	NLB Skupina					
	2.četrletje 2016	1.četrletje 2016	sprememba	2.četrletje 2015	1.četrletje 2015	sprememba
Prihodki iz obresti in podobni prihodki	94.366	100.271	-6%	112.386	115.494	-3%
Odhodki za obresti in podobni odhodki	(18.130)	(19.823)	-9%	(26.961)	(30.888)	-13%
<b>Čiste obresti</b>	<b>76.236</b>	<b>80.448</b>	<b>-5%</b>	<b>85.425</b>	<b>84.606</b>	<b>1%</b>
Prihodki iz dividend	956	8	-	1.266	6	-
Prihodki iz opravnin (provizij)	48.289	45.150	7%	49.444	46.342	7%
Odhodki za opravnine (provizije)	(13.834)	(12.747)	9%	(14.169)	(12.643)	12%
<b>Čiste opravnine (provizije)</b>	<b>34.455</b>	<b>32.403</b>	<b>6%</b>	<b>35.275</b>	<b>33.699</b>	<b>5%</b>
Realizirani dobički/(izgube) iz finančnih sredstev in obveznosti, ki niso merjeni po poštenu vrednosti skozi izkaz poslovnega izida	8.100	4.917	65%	67	9.516	-99%
Čisti dobički/(izgube) iz finančnih sredstev in obveznosti, namenjenih trgovanju	1.483	1.033	44%	2.153	(27.941)	-
Dobički/(izgube) iz finančnih sredstev in obveznosti, pripoznanih po poštenu vrednosti skozi izkaz poslovnega izida	55	(12)	-	(46)	76	-
Spremembe poštene vrednosti pri obračunavanju varovanj pred tveganji	(167)	(67)	149%	(46)	425	-
Čisti dobički/(izgube) iz tečajnih razlik	344	593	-42%	(1.932)	16.724	-
Čisti dobički/(izgube) iz odprave pripoznanja sredstev brez nekratkoročnih sredstev v posesti za prodajo	324	355	-9%	(47)	(13)	262%
Drugi poslovni prihodki	6.535	6.095	7%	5.993	6.910	-13%
Drugi poslovni odhodki	(9.472)	(1.395)	579%	(3.170)	(5.345)	-41%
Administrativni stroški	(64.604)	(63.786)	1%	(65.903)	(62.909)	5%
Amortizacija	(7.107)	(7.257)	-2%	(7.901)	(8.265)	-4%
Rezervacije	4.935	(458)	-	(3.184)	4.949	-
Oslabitve	(29.724)	4.254	-	(16.677)	(26.105)	-36%
Čisti dobički/(izgube) iz naložb v odvisnih družbah, pridruženih družbah in skupnih podvigov	1.209	1.247	-3%	1.098	1.151	-5%
Čisti dobički/(izgube) iz nekratkoročnih sredstev v posesti za prodajo	(181)	9	-	3	(2)	-
<b>DOBIČEK/IZGUBA) IZ REDNEGA POSLOVANJA</b>	<b>23.377</b>	<b>58.387</b>	<b>-60%</b>	<b>32.374</b>	<b>27.482</b>	<b>18%</b>
Davek iz dohodka	(5.045)	(4.596)	10%	(3.050)	(1.689)	81%
<b>ČISTI DOBIČEK OBDOBJA</b>	<b>18.332</b>	<b>53.791</b>	<b>-66%</b>	<b>29.324</b>	<b>25.793</b>	<b>14%</b>
Lastnikov obvladujoče banke	17.356	52.135	-67%	28.377	24.985	14%
Manjšinskih lastnikov	976	1.656	-41%	947	808	17%

## Zgoščeni izkaz poslovnega izida – po kvartalnih za NLB d.d.

v tisoč EUR

	NLB d.d.					
	2.četrletje 2016	1.četrletje 2016	sprememba	2.četrletje 2015	1.četrletje 2015	sprememba
Prihodki iz obresti in podobni prihodki	51.651	57.626	-10%	68.874	73.846	-7%
Odhodki za obresti in podobni odhodki	(10.473)	(11.433)	-8%	(16.092)	(19.006)	-15%
<b>Čiste obresti</b>	<b>41.178</b>	<b>46.193</b>	<b>-11%</b>	<b>52.782</b>	<b>54.840</b>	<b>-4%</b>
Prihodki iz dividend	885	-	-	1.208	-	-
Prihodki iz opravnin (provizij)	31.256	28.840	8%	33.104	30.698	8%
Odhodki za opravnine (provizije)	(6.784)	(5.998)	13%	(7.991)	(6.823)	17%
<b>Čiste opravnine (provizije)</b>	<b>24.472</b>	<b>22.842</b>	<b>7%</b>	<b>25.113</b>	<b>23.875</b>	<b>5%</b>
Realizirani dobički/(izgube) iz finančnih sredstev in obveznosti, ki niso merjeni po pošteni vrednosti skozi izkaz poslovnega izida	7.982	4.900	63%	52	9.551	-99%
Čisti dobički/(izgube) iz finančnih sredstev in obveznosti, namenjenih trgovanju	(68)	(320)	-79%	674	(29.473)	-
Spremembe poštene vrednosti pri obračunavanju varovanj pred tveganji	(167)	(67)	149%	(46)	425	-
Čisti dobički/(izgube) iz tečajnih razlik	692	331	109%	(884)	26.448	-
Čisti dobički/(izgube) iz odprave pripoznanja sredstev brez nekratkoročnih sredstev v posesti za prodajo	55	67	-18%	(79)	71	-
Drugi poslovni prihodki	3.319	3.177	4%	3.170	3.768	-16%
Drugi poslovni odhodki	(5.313)	(693)	667%	(1.852)	(4.746)	-61%
Administrativni stroški	(40.343)	(40.445)	0%	(41.700)	(39.680)	5%
Amortizacija	(4.774)	(4.835)	-1%	(5.350)	(5.630)	-5%
Rezervacije	7.425	(615)	-	(2.680)	4.792	-
Oslabitve	(20.553)	3.511	-	(13.132)	(31.779)	-59%
Čisti dobički/(izgube) iz naložb v odvisnih družbah, pridruženih družbah in skupnih podvigov	18.004	10.682	69%	12.297	1.416	768%
Čisti dobički/(izgube) iz nekratkoročnih sredstev v posesti za prodajo	(181)	9	-	-	(1)	-
<b>DOBIČEK/(IZGUBA) IZ REDNEGA POSLOVANJA</b>	<b>32.613</b>	<b>44.737</b>	<b>-27%</b>	<b>29.573</b>	<b>13.877</b>	<b>113%</b>
Davek iz dohodka	(3.705)	(2.444)	52%	(3.036)	(313)	870%
<b>ČISTI DOBIČEK OBDOBJA</b>	<b>28.908</b>	<b>42.293</b>	<b>-32%</b>	<b>26.537</b>	<b>13.564</b>	<b>96%</b>

## Zgoščeni izkaz vseobsegajočega donosa

v tisoč EUR

Pojasnilo	NLB Skupina		NLB d.d.	
	1.1.-30.6. 2016	1.1.-30.6. 2015	1.1.-30.6. 2016	1.1.-30.6. 2015
<b>Čisti dobiček obdobja po obdavčitvi</b>	<b>72.123</b>	<b>55.117</b>	<b>71.201</b>	<b>40.101</b>
<b>Drugi vseobsegajoči donos po obdavčitvi</b>	<b>4.860</b>	<b>(17.272)</b>	<b>2.813</b>	<b>(13.998)</b>
<i>Postavke, ki ne bodo prerazvrščene v poslovni izid</i>				
<b>Aktuarski čisti dobički/(izgube) za pokojninske programe, pripoznani v zadržanem dobičku</b>	-	<b>(78)</b>	-	-
<i>Postavke, ki bodo lahko pozneje prerazvrščene v poslovni izid</i>				
<b>Pretvorba v tujo valuto</b>	<b>(1.077)</b>	<b>(1.479)</b>	-	-
Dobički/(izgube), pripoznane v presežku iz prevrednotenja	(1.077)	(1.479)	-	-
<b>Čisti dobički/(izgube), pripoznani v presežku iz prevrednotenja v zvezi z varovanjem denarnih tokov</b>	<b>(165)</b>	<b>457</b>	<b>(165)</b>	<b>457</b>
Dobički/(izgube), pripoznane v presežku iz prevrednotenja	(456)	162	(456)	162
Prenos (dobičkov)/izgub iz presežka iz prevrednotenja v poslovni izid	291	295	291	295
<b>Čisti dobički/(izgube), pripoznani v presežku iz prevrednotenja v zvezi s finančnimi sredstvi, razpoložljivimi za prodajo</b>	<b>3.996</b>	<b>(17.556)</b>	<b>3.554</b>	<b>(17.321)</b>
Dobički/(izgube), pripoznani v presežku iz prevrednotenja	17.032	(7.908)	16.455	(7.654)
Prenos (dobičkov)/izgub iz presežka iz prevrednotenja v poslovni izid	(13.036)	(9.648)	(12.901)	(9.667)
<b>Pripadajoči čisti dobički/(izgube), v zvezi z naložbami v kapital pridruženih družb in skupnih podvigov, obračunanih po kapitalski metodi</b>	<b>3.365</b>	<b>(1.905)</b>	-	-
<b>Davek iz dohodka pravnih oseb od drugega vseobsegajočega donosa</b>	<b>(1.259)</b>	<b>3.289</b>	<b>(576)</b>	<b>2.866</b>
<b>Vseobsegajoči donos obdobja po obdavčitvi</b>	<b>76.983</b>	<b>37.845</b>	<b>74.014</b>	<b>26.103</b>
Lastnikov obvladujoče banke	74.361	36.078	74.014	26.103
Manjšinskih lastnikov	2.622	1.767	-	-



## Zgoščeni izkaz vseobsegajočega donosa – po kvartalnih za NLB Skupino

v tisoč EUR

	NLB Skupina			
	2. četrletje 2016	1. četrletje 2016	2. četrletje 2015	1. četrletje 2015
<b>Čisti dobiček obdobja po obdavčitvi</b>	<b>18.332</b>	<b>53.791</b>	<b>29.324</b>	<b>25.793</b>
<b>Drugi vseobsegajoči donos po obdavčitvi</b>	<b>(1.890)</b>	<b>6.750</b>	<b>(24.749)</b>	<b>7.477</b>
<i>Postavke, ki ne bodo prerazvrščene v poslovni izid</i>				
<b>Aktuarski čisti dobički/(izgube) za pokojninske programe, pripoznani v zadržanem dobičku</b>	-	-	-	<b>(78)</b>
<i>Postavke, ki bodo lahko pozneje prerazvrščene v poslovni izid</i>				
<b>Pretvorba v tujo valuto</b>	<b>397</b>	<b>(1.474)</b>	<b>177</b>	<b>(1.656)</b>
Dobički/(izgube), pripoznane v presežku iz prevrednotenja	397	(1.474)	177	(1.656)
<b>Čisti dobički/(izgube), pripoznani v presežku iz prevrednotenja v zvezi z varovanjem denarnih tokov</b>	<b>(4)</b>	<b>(161)</b>	<b>482</b>	<b>(25)</b>
Dobički/(izgube), pripoznane v presežku iz prevrednotenja	(151)	(305)	333	(171)
Prenos (dobičkov)/izgub iz presežka iz prevrednotenja v poslovni izid	147	144	149	146
<b>Čisti dobički/(izgube), pripoznani v presežku iz prevrednotenja v zvezi s finančnimi sredstvi, razpoložljivimi za prodajo</b>	<b>(4.315)</b>	<b>8.311</b>	<b>(24.478)</b>	<b>6.922</b>
Dobički/(izgube), pripoznani v presežku iz prevrednotenja	3.785	13.247	(24.427)	16.519
Prenos (dobičkov)/izgub iz presežka iz prevrednotenja v poslovni izid	(8.100)	(4.936)	(51)	(9.597)
<b>Pripadajoči čisti dobički/(izgube), v zvezi z naložbami v kapital pridruženih družb in skupnih podvigov, obračunanih po kapitalski metodi</b>	<b>1.583</b>	<b>1.782</b>	<b>(6.001)</b>	<b>4.096</b>
<b>Davek iz dohodka pravnih oseb od drugega vseobsegajočega donosa</b>	<b>449</b>	<b>(1.708)</b>	<b>5.071</b>	<b>(1.782)</b>
<b>Vseobsegajoči donos obdobja po obdavčitvi</b>	<b>16.442</b>	<b>60.541</b>	<b>4.575</b>	<b>33.270</b>
Lastnikov obvladujoče banke	15.440	58.921	3.631	32.447
Manjšinskih lastnikov	1.002	1.620	944	823

## Zgoščeni izkaz vseobsegajočega donosa – po kvartalnih za NLB d.d.

v tisoč EUR

	NLB d.d.			
	2. četrletje 2016	1. četrletje 2016	2. četrletje 2015	1. četrletje 2015
Čisti dobiček obdobja po obdavčitvi	28.908	42.293	26.537	13.564
Drugi vseobsegajoči donos po obdavčitvi	(3.752)	6.565	(19.529)	5.531
<b>Postavke, ki ne bodo preračunane v poslovni izid</b>				
Aktuarski čisti dobički/(izgube) za pokojninske programe, pripoznani v zadržanem dobičku	-	-	-	-
<b>Postavke, ki bodo lahko pozneje preračunane v poslovni izid</b>				
Čisti dobički/(izgube), pripoznani v presežku iz prevrednotenja v zvezi z varovanjem denarnih tokov	(4)	(161)	482	(25)
Dobički/(izgube), pripoznane v presežku iz prevrednotenja	(151)	(305)	333	(171)
Prenos (dobičkov)/izgub iz presežka iz prevrednotenja v poslovni izid	147	144	149	146
Čisti dobički/(izgube), pripoznani v presežku iz prevrednotenja v zvezi s finančnimi sredstvi, razpoložljivimi za prodajo	(4.517)	8.071	(24.013)	6.692
Dobički/(izgube), pripoznani v presežku iz prevrednotenja	3.465	12.990	(23.978)	16.324
Prenos (dobičkov)/izgub iz presežka iz prevrednotenja v poslovni izid	(7.982)	(4.919)	(35)	(9.632)
Davek iz dohodka pravnih oseb od drugega vseobsegajočega donosa	769	(1.345)	4.002	(1.136)
<b>Vseobsegajoči donos obdobja po obdavčitvi</b>	<b>25.156</b>	<b>48.858</b>	<b>7.008</b>	<b>19.095</b>

# Zgoščeni izkaz finančnega položaja

v tisoč EUR

Pojasnila	NLB Skupina			NLB d.d.			
	30.6.2016	31.12.2015	sprememba	30.6.2016	31.12.2015	sprememba	
Denar v blagajni, stanje na računih pri centralnih bankah in vpogledne vloge pri bankah	5.1.	1.087.730	1.161.983	-6%	484.376	496.806	-3%
Finančna sredstva, namenjena trgovanju	5.2.	263.359	267.413	-2%	263.869	267.880	-1%
Finančna sredstva, pripoznana po pošteni vrednosti skozi izkaz poslovnega izida		6.197	7.595	-18%	2.595	4.913	-47%
Finančna sredstva, razpoložljiva za prodajo	5.3.	1.747.278	1.737.191	1%	1.304.965	1.248.359	5%
Izvedeni finančni instrumenti, namenjeni varovanju		1.072	1.083	-1%	1.072	1.083	-1%
Kreditni in terjatve							
- dolžniški vrednostni papirji	5.4.1.	402.926	394.579	2%	402.926	394.579	2%
- krediti bankam	5.4.2.	479.882	431.775	11%	408.416	345.207	18%
- krediti strankam, ki niso banke	5.4.3.	6.686.883	6.693.621	0%	4.743.432	4.826.139	-2%
- druga finančna sredstva	5.4.4.	65.039	69.521	-6%	58.465	48.944	19%
Finančne naložbe v posesti do zapadlosti	5.5.	541.911	565.535	-4%	541.911	565.535	-4%
Spremembe poštene vrednosti skupine varovanih postavk pred obrestnim tveganjem		828	741	12%	828	741	12%
Nekratkoročna sredstva v posesti za prodajo		5.203	4.629	12%	2.330	1.776	31%
Opredmetena osnovna sredstva		200.603	207.730	-3%	91.411	94.570	-3%
Naložbene nepremičnine	5.6.	92.029	93.513	-2%	8.511	8.613	-1%
Neopredmetena sredstva		35.862	39.327	-9%	25.818	29.627	-13%
Dolgoročne naložbe v kapital odvisnih družb		-	-	-	347.002	346.001	0%
Dolgoročne naložbe v kapital pridruženih družb in skupnih podvígov		41.304	39.696	4%	7.094	7.094	0%
Terjatve za davek iz dohodka		950	929	2%	-	-	-
Terjatve za odloženi davek	5.8.	8.435	9.400	-10%	8.410	9.139	-8%
Druga sredstva	5.7.	93.841	95.354	-2%	11.006	9.779	13%
<b>SKUPAJ SREDSTVA</b>		<b>11.761.332</b>	<b>11.821.615</b>	<b>-1%</b>	<b>8.714.437</b>	<b>8.706.785</b>	<b>0%</b>
Finančne obveznosti, namenjene trgovanju	5.2.	23.320	29.920	-22%	23.304	29.909	-22%
Finančne obveznosti, pripoznane po pošteni vrednosti skozi izkaz poslovnega izida		2.594	4.912	-47%	2.594	4.912	-47%
Izvedeni finančni instrumenti, namenjeni varovanju		36.614	33.842	8%	36.614	33.842	8%
Finančne obveznosti, merjene po odplačni vrednosti							
- depoziti bank in centralnih bank	5.9.	49.647	57.982	-14%	82.800	96.736	-14%
- krediti bank in centralnih bank	5.9.	418.437	571.029	-27%	365.109	519.926	-30%
- depoziti strank, ki niso banke	5.9.	9.065.552	9.020.666	0%	6.416.186	6.293.339	2%
- krediti strank, ki niso banke	5.9.	86.264	100.267	-14%	5.475	16.168	-66%
- izdani vrednostni papirji	5.9.1.	307.240	304.962	1%	307.240	304.962	1%
- podrejene obveznosti	5.9.2.	27.341	27.340	0%	-	-	-
- druge finančne obveznosti	5.9.3.	91.940	75.307	22%	57.658	47.346	22%
Rezenzacije	5.10.	115.005	122.639	-6%	95.540	105.137	-9%
Obveznosti za davek iz dohodka		2.953	7.514	-61%	1.927	6.681	-71%
Obveznosti za odloženi davek	5.8.	490	313	57%	-	-	-
Druge obveznosti	5.12.	9.363	14.539	-36%	3.825	5.676	-33%
<b>SKUPAJ OBVEZNOSTI</b>		<b>10.236.760</b>	<b>10.371.232</b>	<b>-1%</b>	<b>7.398.272</b>	<b>7.464.634</b>	<b>-1%</b>
<b>DELNIŠKI KAPITAL</b>							
Osnovni kapital		200.000	200.000	0%	200.000	200.000	0%
Kapitalske rezerve		871.378	871.378	0%	871.378	871.378	0%
Akumulirani drugi vseobsegajoči donos		28.473	23.603	21%	34.654	31.841	9%
Rezerve iz dobička		13.522	13.522	0%	13.522	13.522	0%
Zadržani dobiček		383.802	314.307	22%	196.611	125.410	57%
		<b>1.497.175</b>	<b>1.422.810</b>	<b>5%</b>	<b>1.316.165</b>	<b>1.242.151</b>	<b>6%</b>
Kapital manjšinskih lastnikov		27.397	27.573	-1%	-	-	-
<b>SKUPAJ KAPITAL</b>		<b>1.524.572</b>	<b>1.450.383</b>	<b>5%</b>	<b>1.316.165</b>	<b>1.242.151</b>	<b>6%</b>
<b>SKUPAJ OBVEZNOSTI IN KAPITAL</b>		<b>11.761.332</b>	<b>11.821.615</b>	<b>-1%</b>	<b>8.714.437</b>	<b>8.706.785</b>	<b>0%</b>

## Zgoščeni izkaz sprememb lastniškega kapitala

v tisoč EUR

NLB Skupina	Osnovni kapital	Kapitalske rezerve	Akumulirani drugi vseobsegajoči donos	Rezerve iz dobička	Zadržani dobiček	Kapital lastnikov obvladujoče banke	Kapital manjšinskih lastnikov	Skupaj kapital
Stanje 1. januarja 2016	200.000	871.378	23.603	13.522	314.307	1.422.810	27.573	1.450.383
- Čisti dobiček obdobja	-	-	-	-	69.491	69.491	2.632	72.123
- Drugi vseobsegajoči donos	-	-	4.870	-	-	4.870	(10)	4.860
Vseobsegajoči donos obdobja po obdavčitvi	-	-	4.870	-	69.491	74.361	2.622	76.983
Izplačilo (obračun) dividend	-	-	-	-	-	-	(2.798)	(2.798)
Drugo*	-	-	-	-	4	4	-	4
<b>Stanje 30. junija 2016</b>	<b>200.000</b>	<b>871.378</b>	<b>28.473</b>	<b>13.522</b>	<b>383.802</b>	<b>1.497.175</b>	<b>27.397</b>	<b>1.524.572</b>

v tisoč EUR

	Osnovni kapital	Kapitalske rezerve	Akumulirani drugi vseobsegajoči donos	Rezerve iz dobička	Zadržani dobiček	Kapital lastnikov obvladujoče banke	Kapital manjšinskih lastnikov	Skupaj kapital
Stanje 1. januarja 2015	200.000	871.378	36.485	13.522	221.676	1.343.061	26.234	1.369.295
- Čisti dobiček obdobja	-	-	-	-	53.362	53.362	1.755	55.117
- Drugi vseobsegajoči donos	-	-	(17.284)	-	-	(17.284)	12	(17.272)
Vseobsegajoči donos obdobja po obdavčitvi	-	-	(17.284)	-	53.362	36.078	1.767	37.845
Izplačilo (obračun) dividend	-	-	-	-	-	-	(1.048)	(1.048)
Drugo*	-	-	-	-	244	244	(251)	(7)
<b>Stanje 30. junija 2015</b>	<b>200.000</b>	<b>871.378</b>	<b>19.201</b>	<b>13.522</b>	<b>275.282</b>	<b>1.379.383</b>	<b>26.702</b>	<b>1.406.085</b>

v tisoč EUR

NLB d.d.	Osnovni kapital	Kapitalske rezerve	Akumulirani drugi vseobsegajoči donos	Rezerve iz dobička	Zadržani dobiček	Skupaj kapital
Stanje 1. januarja 2016	200.000	871.378	31.841	13.522	125.410	1.242.151
- Čisti dobiček obdobja	-	-	-	-	71.201	71.201
- Drugi vseobsegajoči donos	-	-	2.813	-	-	2.813
Vseobsegajoči donos obdobja po obdavčitvi	-	-	2.813	-	71.201	74.014
<b>Stanje 30. junija 2016</b>	<b>200.000</b>	<b>871.378</b>	<b>34.654</b>	<b>13.522</b>	<b>196.611</b>	<b>1.316.165</b>

v tisoč EUR

	Osnovni kapital	Kapitalske rezerve	Akumulirani drugi vseobsegajoči donos	Rezerve iz dobička	Zadržani dobiček	Skupaj kapital
Stanje 1. januarja 2015	200.000	871.378	38.491	13.522	81.529	1.204.920
- Čisti dobiček obdobja	-	-	-	-	40.101	40.101
- Drugi vseobsegajoči donos	-	-	(13.998)	-	-	(13.998)
Vseobsegajoči donos obdobja po obdavčitvi	-	-	(13.998)	-	40.101	26.103
<b>Stanje 30. junija 2015</b>	<b>200.000</b>	<b>871.378</b>	<b>24.493</b>	<b>13.522</b>	<b>121.630</b>	<b>1.231.023</b>

\*Postavka drugo se v letu 2016 in 2015 nanaša na transakcije z manjšinskimi lastniki in drugo.

# Zgoščeni izkaz denarnih tokov

v tisoč EUR

	NLB Skupina		NLB d.d.	
	1.1.-30.6. 2016	1.1.-30.6. 2015	1.1.-30.6. 2016	1.1.-30.6. 2015
<b>DENARNI TOKOVI PRI POSLOVANJU</b>				
Prejete obresti	213.514	238.250	126.763	156.948
Plačane obresti	(38.216)	(65.753)	(20.762)	(40.311)
Prejete dividende	168	172	89	109
Prejete provizije	93.086	95.148	58.888	62.858
Plačane provizije	(26.425)	(27.270)	(12.799)	(14.948)
Realizirani dobički iz finančnih sredstev in obveznosti, ki niso merjeni po pošteni vrednosti skozi izkaz poslovnega izida	11.497	9.641	11.362	9.572
Realizirane izgube iz finančnih sredstev in obveznosti, ki niso merjeni po pošteni vrednosti skozi izkaz poslovnega izida	(39)	(2)	(39)	(2)
Čiste dobički/(izgube) iz trgovanja	3.129	(24.874)	1.033	(26.875)
Plačila zaposlencem in dobaviteljem	(131.194)	(132.988)	(84.595)	(86.531)
Drugi prejemki	14.998	18.467	7.789	8.113
Drugi izdatki	(10.335)	(8.654)	(7.484)	(6.401)
(Plačani)/vrnjeni davek iz dohodka pravnih oseb	(12.446)	(2.716)	(9.812)	(462)
<b>Denarni tokovi pri poslovanju pred spremembami poslovnih sredstev in obveznosti (Povečanja)/zmanjšanja poslovnih sredstev</b>	<b>117.737</b>	<b>99.421</b>	<b>70.433</b>	<b>62.070</b>
Čisto (povečanje)/zmanjšanje finančnih sredstev, namenjenih trgovanju	(7.174)	(57.031)	(7.174)	(57.031)
Čisto (povečanje)/zmanjšanje finančnih sredstev, pripoznanih po pošteni vrednosti skozi izkaz poslovnega izida	817	(229)	1.737	-
Čisto (povečanje)/zmanjšanje finančnih sredstev, razpoložljivih za prodajo	(31.575)	129.172	(60.819)	78.812
Čisto (povečanje)/zmanjšanje kreditov	(10.934)	37.894	15.258	107.817
Čisto (povečanje)/zmanjšanje drugih sredstev	5.561	1.436	1.389	(646)
<b>Povečanja/(zmanjšanja) poslovnih obveznosti</b>	<b>(104.736)</b>	<b>(367.824)</b>	<b>(37.730)</b>	<b>(360.256)</b>
Čisto povečanje/(zmanjšanje) finančnih obveznosti, pripoznanih po pošteni vrednosti skozi izkaz poslovnega izida	(1.737)	-	(1.737)	-
Čisto povečanje/(zmanjšanje) vlog in najetih kreditov, merjenih po odplačni vrednosti	(100.425)	(324.418)	(33.809)	(317.243)
Čisto povečanje/(zmanjšanje) izdanih dolžniških vrednostnih papirjev, merjenih po odplačni vrednosti	(2.000)	(43.169)	(2.000)	(43.169)
Čisto povečanje/(zmanjšanje) drugih obveznosti	(574)	(237)	(184)	156
<b>Neto denarni tokovi pri poslovanju</b>	<b>(30.304)</b>	<b>(157.161)</b>	<b>(16.906)</b>	<b>(169.234)</b>
<b>DENARNI TOKOVI PRI NALOŽBENJU</b>				
<b>Prejemki pri naložbenju</b>	<b>53.445</b>	<b>136.260</b>	<b>71.119</b>	<b>148.919</b>
Prejemki pri prodaji opredmetenih osnovnih sredstev in naložbenih nepremičnin	1.126	640	387	13
Prejemki iz dividend odvisnih in pridruženih družb	3.587	-	22.000	13.354
Prejemki iz nekratkoročnih sredstev ali obveznosti v posesti za prodajo	80	120	80	52
Prejemki ob unovčitvi finančnih naložb v posesti do zapadlosti	48.652	135.500	48.652	135.500
<b>Izdatki pri naložbenju</b>	<b>(45.813)</b>	<b>(17.401)</b>	<b>(42.353)</b>	<b>(22.503)</b>
Izdatki pri nakupu opredmetenih osnovnih sredstev in naložbenih nepremičnin	(10.687)	(4.255)	(6.658)	(1.711)
Izdatki pri nakupu neopredmetenih sredstev	(3.332)	(3.417)	(2.551)	(2.828)
Izdatki pri nakupu naložb v kapital odvisnih družb in dokapitalizacija odvisnih družb	-	(40)	(1.350)	(8.275)
Izdatki za nakup finančnih naložb v posesti do zapadlosti	(31.794)	(9.689)	(31.794)	(9.689)
<b>Neto denarni tokovi pri naložbenju</b>	<b>7.632</b>	<b>118.859</b>	<b>28.766</b>	<b>126.416</b>
<b>DENARNI TOKOVI PRI FINANCIRANJU</b>				
<b>Prejemki pri financiranju</b>	<b>-</b>	<b>9.900</b>	<b>-</b>	<b>-</b>
Prejemki od izdanih podrejenih obveznosti	-	9.900	-	-
<b>Izdatki pri financiranju</b>	<b>(2.722)</b>	<b>(977)</b>	<b>-</b>	<b>-</b>
Plačane dividende	(2.722)	(977)	-	-
<b>Neto denarni tokovi pri financiranju</b>	<b>(2.722)</b>	<b>8.923</b>	<b>-</b>	<b>-</b>
Učinki spremembe deviznih tečajev na denarna sredstva in njihove ustreznike	(1.907)	13.411	(1.182)	10.828
<b>Čisto povečanje/(zmanjšanje) denarnih sredstev in denarnih ustreznikov</b>	<b>(25.394)</b>	<b>(29.379)</b>	<b>11.860</b>	<b>(42.818)</b>
<b>Denarna sredstva in njihovi ustrezniki na začetku obdobja</b>	<b>1.302.003</b>	<b>1.292.984</b>	<b>525.831</b>	<b>519.223</b>
<b>Denarna sredstva in njihovi ustrezniki na koncu obdobja</b>	<b>1.274.702</b>	<b>1.277.016</b>	<b>536.509</b>	<b>487.233</b>

## Izjava o odgovornosti posloводства


Uprava potrjuje računovodske izkaze NLB Skupine in NLB d.d. za obdobje, končano na dan 30. junij 2016.

Uprava je odgovorna za pripravo medletnega računovodskega poročila NLB Skupine in NLB d.d. v skladu z MRS 34 »Medletno računovodsko poročanje«, kot ga je sprejela EU, tako da le-to predstavlja resnično in pošteno sliko premoženjskega stanja NLB Skupine in NLB d.d. ter izidov njenega poslovanja za obdobje, končano na dan 30. junij 2016.


Uprava potrjuje, da so bile dosledno uporabljene ustrezne računovodske usmeritve ter da so bile računovodske ocene izdelane po načelu previdnosti in dobrega gospodarjenja. Uprava tudi potrjuje, da so računovodski izkazi NLB Skupine in NLB d.d. izdelani na osnovi predpostavke o nadaljnjem poslovanju ter v skladu z veljavno zakonodajo in z MRS 34 »Medletno računovodsko poročanje«.

Uprava je tudi odgovorna za ustrezno vodeno računovodstvo, za sprejem ustreznih ukrepov za zavarovanje premoženja ter za preprečevanje in odkrivanje prevar in drugih nepravilnosti oziroma nezakonitosti.

### Uprava



Archibald Kremsler  
član uprave



Andreas Burkhardt  
član uprave



Blaž Brodnjak  
predsednik uprave

# Pojasnila k zgoščenim računovodskim izkazom

## 1. Osnovni podatki

Nova Ljubljanska banka d.d., Ljubljana (v nadaljevanju NLB d.d.) je slovenska delniška družba, ki opravlja univerzalne bančne posle. NLB Skupino sestavljajo NLB d.d. in odvisne družbe v enajstih državah.

NLB d.d. je registrirana in locirana v Sloveniji. Poslovni naslov NLB d.d. je Nova Ljubljanska banka d.d., Ljubljana, Trg republike 2, Ljubljana. Delnice NLB d.d. ne kotirajo na borzi.

Končno obvladujoče podjetje NLB d.d. predstavlja Republika Slovenija, ki je edini delničar na dan 30. junij 2016 in 31. december 2015.

Vsi zneski v računovodskih izkazih in njihovih pojasnilih so izraženi v tisoč evrih, razen če je navedeno drugače.

## 2. Pomembnejše računovodske usmeritve

### 2.1. Izjava o skladnosti

Medletni zgoščeni računovodski izkazi so pripravljani v skladu z Mednarodnim računovodskim standardom 34 – Medletno računovodsko poročanje. Medletne zgoščene računovodske izkaze je zato treba brati v povezavi z revidiranimi letnimi računovodskimi izkazi za NLB Skupino in NLB d.d. za leto 2015, ki so bili pripravljani v skladu z Mednarodnimi standardi računovodskega poročanja (v nadaljevanju MSRP), kot jih je sprejela Evropska unija (v nadaljevanju EU).

### 2.2. Računovodske usmeritve

Za pripravo zgoščenih medletnih računovodskih izkazov so uporabljene enake računovodske usmeritve kot pri sestavi računovodskih izkazov za leto 2015, razen računovodskih standardov in drugih sprememb, ki veljajo od vključno 1. januarja 2016 in jih je potrdila EU.

***Računovodski standardi ter dopolnitve in pojasnila k obstoječim standardom, ki jih je EU potrdila ter NLB Skupina vpeljala s 1. januarjem 2016***

- MRS 19 (dopolnitve) – Zasluzki zaposlencev (velja za letna obdobja, ki se začnejo 1. februarja 2015 ali pozneje).
- Letne dopolnitve MSRP 2010–2012. Dopolnitve so sestavljene iz vsebinskih sprememb in pojasnil ter so veljavne za letna obdobja, ki se začnejo 1. februarja 2015 ali pozneje.
- MRS 16 in MRS 38 (dopolnitve) – Pojasnilo sprejemljivih metod amortizacije (velja za letna obdobja, ki se začnejo 1. januarja 2016 ali pozneje).
- MSRP 11 (dopolnitev) – Računovodska obravnava pridobitve deležev v skupnih delovanjih (velja za letna obdobja, ki se začnejo 1. januarja 2016 ali pozneje).
- MRS 27 (dopolnitev) – Kapitalska metoda v ločenih računovodskih izkazih (velja za letna obdobja, ki se začnejo 1. januarja 2016 ali pozneje).
- Letne dopolnitve MSRP 2012–2014. Dopolnitve so sestavljene iz vsebinskih sprememb in pojasnil ter so veljavne za letna obdobja, ki se začnejo 1. januarja 2016 ali pozneje.
- MRS 1 (dopolnitev) – Spodbuda razkritja (velja za letna obdobja, ki se začnejo 1. januarja 2016 ali pozneje).

***Računovodski standardi ter dopolnitve in pojasnila k obstoječim standardom, ki jih EU še ni potrdila***

- MSRP 9 (nov standard) – Finančni instrumenti (velja za letna obdobja, ki se začnejo 1. januarja 2018 ali pozneje).
- MSRP 14 (nov standard) – Razmejitve, ki izhajajo iz reguliranih storitev (velja za letna obdobja, ki se začnejo 1. januarja 2016 ali pozneje).
- MSRP 15 (nov standard in pojasnila) – Prihodki iz pogodb s strankami (velja za letna obdobja, ki se začnejo 1. januarja 2018 ali pozneje).
- MSRP 10 in MRS 28 (dopolnitev) – Prodaja ali prispevek sredstev med naložbenikom in njegovo pridruženo družbo ali skupnim podvigom (datum začetka veljavnosti odložen do zaključka projekta Izločitev dobičkov in izgub, ki izhajajo iz transakcij med podjetjem in njegovo pridruženo družbo ali skupnim podvigom).
- MSRP 10, MSRP 12 in MRS 28 (dopolnitev) - Investicijska podjetja: Uporaba izjeme od zahtev konsolidacije (velja za letna obdobja, ki se začnejo 1. januarja 2016 ali pozneje).
- MSRP 16 (nov standard) – Najemi (velja za letna obdobja, ki se začnejo 1. januarja 2019 ali pozneje).
- MRS 12 (dopolnitev) – Pripoznanje terjatev za odloženi davek na nerealizirane izgube (velja za letna obdobja, ki se začnejo 1. januarja 2017 ali pozneje).
- MRS 7 (dopolnitev) – Pobuda razkritja (velja za letna obdobja, ki se začnejo 1. januarja 2017 ali pozneje).
- MSRP 2 (dopolnitev) – Klasifikacija in merjenje plačilnih transakcij na podlagi delnic (velja za letna obdobja, ki se začnejo 1. januarja 2018 ali pozneje).



### 3. Spremembe v sestavi NLB Skupine

#### SPREMEMBE V OBDOBJU, KONČANEM NA DAN 30. JUNIJ 2016

##### Spremembe kapitala:

- Povečanje kapitala z denarjem v višini 1.350 tisoč EUR v SR-RE d.o.o., Beograd, NLB Leasing Podgorica, Podgorica in NLB Lizing, Skopje.

##### Druge spremembe:

- Ustanovljena je bila družba BH-RE d.o.o., Sarajevo, ki bo upravljala določene nepremičnine v NLB Skupini. PRO-REM d.o.o., Ljubljana ima v njej 100-odstotni delež.
- Družbi Kreditni biro SISBON d.o.o., Ljubljana in Prvi faktor, Skopje sta formalno pričeli z likvidacijo.

#### SPREMEMBE V LETU 2015

##### Spremembe kapitala:

- Povečanje kapitala z denarjem v višini 7.669 tisoč EUR v NLB Banki, Sarajevo zaradi strožjih zahtev za zagotavljanje regulatornega kapitala. NLB d.d. je s tem povečala lastniški delež s 96,30 na 97,34 %.
- NLB d.d. je na podlagi opsijske pogodbe kupila delnice NLB Banke, Podgorica in s tem povečala lastniški delež v banki z 98,00 na 99,36 %. Povečanje kapitalske naložbe je bilo pripoznano v višini 364 tisoč EUR. Za novopridobljene delnice NLB d.d. nima glasovalnih pravic.
- NLB Leasing Ljubljana je povečala lastniški delež v družbi Optima Leasing, Zagreb z 99,97 na 100 %; kupnina je znašala 40 tisoč EUR.

##### Druge spremembe:

- Ustanovljene so bile družbe REAM d.o.o., Zagreb, REAM d.o.o., Beograd, REAM d.o.o., Podgorica, PRO-Avenija d.o.o., Ljubljana in SR-RE d.o.o., Beograd, ki bodo upravljale določene nepremičnine v NLB Skupini. NLB d.d. ima v njih 100-odstotni delež.
- V družbi LHB Trade d.o.o., Zagreb je bil zaključen postopek likvidacije. V skladu s sklepom sodišča je bila družba izbrisana iz sodnega registra.
- NLB Skupina je z unovčitvijo zavarovanj postala 100-odstotna lastnica družbe Tara Hotel d.o.o., Budva.
- NLB Banka, Beograd je prodala 100-odstotni delež v družbi Convest d.o.o., Novi Sad.

## 4. Razkritja k zgoščenemu izkazu poslovnega izida

### 4.1. Prihodki in odhodki od obresti

v tisoč EUR

	NLB Skupina			NLB d.d.		
	1.1.-30.6.	1.1.-30.6.	sprememba	1.1.-30.6.	1.1.-30.6.	sprememba
	2016	2015		2016	2015	
<b>Prihodki iz obresti in podobni prihodki</b>						
Kreditni strankam, ki niso banke	162.833	190.519	-15%	83.932	111.535	-25%
Finančna sredstva, razpoložljiva za prodajo	16.033	16.854	-5%	9.041	10.207	-11%
Finančne naložbe v posesti do zapadlosti	8.951	12.006	-25%	8.951	12.006	-25%
Finančna sredstva, namenjena trgovanju	5.188	6.485	-20%	5.245	6.550	-20%
Kreditni bankam in centralnim bankam	598	461	30%	1.240	1.125	10%
Izvedeni finančni instrumenti, namenjeni varovanju	548	950	-42%	548	950	-42%
Vloge pri centralnih bankah in bankah	481	605	-20%	318	347	-8%
Druge sredstva	5	-	-	2	-	-
<b>SKUPAJ</b>	<b>194.637</b>	<b>227.880</b>	<b>-15%</b>	<b>109.277</b>	<b>142.720</b>	<b>-23%</b>
	=====	=====		=====	=====	
<b>Odhodki za obresti in podobni odhodki</b>						
Depoziti strank, ki niso banke	22.163	37.147	-40%	8.623	17.495	-51%
Izdani vrednostni papirji	4.813	5.547	-13%	4.813	5.547	-13%
Finančne obveznosti, namenjene trgovanju	3.352	4.860	-31%	3.352	4.860	-31%
Izvedeni finančni instrumenti, namenjeni varovanju	2.951	3.053	-3%	2.951	3.053	-3%
Kreditni bank in centralnih bank	2.071	4.496	-54%	1.575	3.334	-53%
Kreditni strank, ki niso banke	978	1.227	-20%	10	89	-89%
Depoziti bank in centralnih bank	34	73	-53%	32	19	68%
Podrejene obveznosti	946	580	63%	-	-	-
Druge finančne obveznosti	645	866	-26%	550	701	-22%
<b>SKUPAJ</b>	<b>37.953</b>	<b>57.849</b>	<b>-34%</b>	<b>21.906</b>	<b>35.098</b>	<b>-38%</b>
	=====	=====		=====	=====	
<b>ČISTE OBRESTI</b>	<b>156.684</b>	<b>170.031</b>	<b>-8%</b>	<b>87.371</b>	<b>107.622</b>	<b>-19%</b>
	=====	=====		=====	=====	

### 4.2. Čiste opravnine

v tisoč EUR

	NLB Skupina			NLB d.d.		
	1.1.-30.6.	1.1.-30.6.	sprememba	1.1.-30.6.	1.1.-30.6.	sprememba
	2016	2015		2016	2015	
<b>Prihodki iz opravnin</b>						
Kartično in bankomatsko poslovanje	26.512	28.569	-7%	18.317	21.475	-15%
Plačilni promet	26.653	26.086	2%	14.023	13.918	1%
Transakcijski računi strank	19.850	19.885	0%	15.656	15.887	-1%
Upravljanje pooblaščenih investicijskih družb	6.478	7.433	-13%	1.690	2.308	-27%
Dana jamstva	6.154	6.987	-12%	4.149	4.398	-6%
Investicijsko bančništvo	3.374	2.759	22%	2.642	2.854	-7%
Posredovanje zavarovalnih produktov	1.680	1.317	28%	1.672	1.317	27%
Druge storitve	2.738	2.750	0%	1.947	1.645	18%
<b>SKUPAJ</b>	<b>93.439</b>	<b>95.786</b>	<b>-2%</b>	<b>60.096</b>	<b>63.802</b>	<b>-6%</b>
	=====	=====		=====	=====	
<b>Odhodki za opravnine</b>						
Kartično in bankomatsko poslovanje	16.219	16.831	-4%	10.262	11.912	-14%
Jamstva vlog vlagateljev	4.327	4.120	5%	-	-	-
Plačilni promet	2.430	2.201	10%	394	395	0%
Investicijsko bančništvo	1.330	1.571	-15%	928	1.178	-21%
Zavarovanje imetnikov osebnih računov in zlatih kartic	1.007	799	26%	695	685	1%
Prejeta jamstva	163	297	-45%	137	268	-49%
Druge storitve	1.105	993	11%	366	376	-3%
<b>SKUPAJ</b>	<b>26.581</b>	<b>26.812</b>	<b>-1%</b>	<b>12.782</b>	<b>14.814</b>	<b>-14%</b>
	=====	=====		=====	=====	
<b>ČISTE OPRAVINE</b>	<b>66.858</b>	<b>68.974</b>	<b>-3%</b>	<b>47.314</b>	<b>48.988</b>	<b>-3%</b>
	=====	=====		=====	=====	

#### 4.3. Realizirani čisti dobički/(izgube) iz finančnih sredstev in obveznosti, ki niso merjeni po pošteni vrednosti skozi izkaz poslovnega izida

v tisoč EUR

	NLB Skupina		NLB d.d.	
	1.1.-30.6. 2016	1.1.-30.6. 2015	1.1.-30.6. 2016	1.1.-30.6. 2015
Finančna sredstva, razpoložljiva za prodajo	13.056	9.531	12.921	9.551
Finančne obveznosti, merjene po odplačni vrednosti	(39)	52	(39)	52
<b>SKUPAJ</b>	<b>13.017</b>	<b>9.583</b>	<b>12.882</b>	<b>9.603</b>
	=====	=====	=====	=====

V juniju 2016 je Visa Inc. prevzela družbo Visa Europe z namenom ustanovitve enotne globalne blagovne znamke. Na podlagi te transakcije je NLB Skupina odpravila pripoznanje naložbe v delnice Visa Europe in realizirala dobiček v višini 7.753 tisoč EUR. Ta znesek predstavlja razliko med nabavno vrednostjo delnic in pošteno vrednostjo prejetega nadomestila. Slednje je sestavljeno iz že prejete kupnine, sedanje vrednosti zadržane kupnine, ki bo plačana v letu 2019, in poštene vrednosti 2.246 prednostnih delnic Visa Inc, razred C. V prihodnje bo ob izpolnitvi določenih pogojev te delnice možno konvertirati v delnice razreda A.

#### 4.4. Čisti dobički/(izgube) iz finančnih sredstev in obveznosti, namenjenih trgovanju

v tisoč EUR

	NLB Skupina		NLB d.d.	
	1.1.-30.6. 2016	1.1.-30.6. 2015	1.1.-30.6. 2016	1.1.-30.6. 2015
Nakup in prodaja tujih valut	4.210	4.986	1.261	1.932
Dolžniški vrednostni papirji	(1.322)	(455)	(1.322)	(457)
Izvedeni finančni instrumenti	(372)	(30.319)	(327)	(30.274)
<b>SKUPAJ</b>	<b>2.516</b>	<b>(25.788)</b>	<b>(388)</b>	<b>(28.799)</b>
	=====	=====	=====	=====

#### 4.5. Drugi poslovni prihodki

v tisoč EUR

	NLB Skupina			NLB d.d.		
	1.1.-30.6. 2016	1.1.-30.6. 2015	sprememba	1.1.-30.6. 2016	1.1.-30.6. 2015	sprememba
Prihodki od nebančnih storitev	7.722	7.771	-1%	5.103	5.440	-6%
Najemnine od naložbenih nepremičnin	2.727	2.769	-2%	112	38	195%
Drugi poslovni prihodki	2.181	2.363	-8%	1.281	1.460	-12%
<b>SKUPAJ</b>	<b>12.630</b>	<b>12.903</b>	<b>-2%</b>	<b>6.496</b>	<b>6.938</b>	<b>-6%</b>
	=====	=====		=====	=====	

#### 4.6. Drugi poslovni odhodki

v tisoč EUR

	NLB Skupina			NLB d.d.		
	1.1.-30.6. 2016	1.1.-30.6. 2015	sprememba	1.1.-30.6. 2016	1.1.-30.6. 2015	sprememba
Enotni sklad za reševanje	3.894	-	-	3.894	-	-
Vrednotenje naložbenih nepremičnin na pošteno vrednost	2.877	52	-	124	52	138%
Davki in druge dajatve	1.601	1.165	37%	463	461	0%
Odhodki, povezani z izdanimi storitvenimi garancijami	797	3.494	-77%	797	3.494	-77%
Članarine	451	763	-41%	172	444	-61%
Drugi poslovni odhodki	1.247	3.041	-59%	556	2.147	-74%
<b>SKUPAJ</b>	<b>10.867</b>	<b>8.515</b>	<b>28%</b>	<b>6.006</b>	<b>6.598</b>	<b>-9%</b>
	=====	=====		=====	=====	

#### 4.7. Administrativni stroški

v tisoč EUR

	NLB Skupina			NLB d.d.		
	1.1.-30.6. 2016	1.1.-30.6. 2015	sprememba	1.1.-30.6. 2016	1.1.-30.6. 2015	sprememba
Stroški dela	81.601	79.894	2%	51.895	50.669	2%
Splošni in administrativni stroški	46.789	48.918	-4%	28.893	30.711	-6%
<b>SKUPAJ</b>	<b>128.390</b>	<b>128.812</b>	0%	<b>80.788</b>	<b>81.380</b>	-1%

#### 4.8. Rezervacije

v tisoč EUR

	NLB Skupina		NLB d.d.	
	1.1.-30.6. 2016	1.1.-30.6. 2015	1.1.-30.6. 2016	1.1.-30.6. 2015
Rezervacije za prevzete obveznosti	(7.828)	(4.849)	(6.849)	(5.447)
Rezervacije za pravno nerešene tožbe	3.351	2.158	39	2.409
Druge rezervacije	-	926	-	926
<b>SKUPAJ</b>	<b>(4.477)</b>	<b>(1.765)</b>	<b>(6.810)</b>	<b>(2.112)</b>

#### 4.9. Oslabitve

v tisoč EUR

	NLB Skupina		NLB d.d.	
	1.1.-30.6. 2016	1.1.-30.6. 2015	1.1.-30.6. 2016	1.1.-30.6. 2015
<b>Oslabitve finančnih sredstev</b>				
Kreditni strankam, ki niso banke (pojasnilo 5.4.5.)	23.141	34.138	16.150	43.724
Finančna sredstva v posesti do zapadlosti	82	-	82	-
Kreditni bankam (pojasnilo 5.4.5.)	62	2.577	-	200
Finančna sredstva, razpoložljiva za prodajo	20	(117)	20	(117)
Druge finančna sredstva (pojasnilo 5.4.5.)	848	2.509	441	690
<b>Oslabitve naložb v kapital odvisnih družb, pridruženih družb in skupnih podvigov</b>				
Oslabitve naložb v kapital odvisnih družb	-	-	349	70
<b>Oslabitve drugih sredstev</b>				
Opredmetena osnovna sredstva	-	344	-	344
Druge sredstva	1.317	3.331	-	-
<b>SKUPAJ</b>	<b>25.470</b>	<b>42.782</b>	<b>17.042</b>	<b>44.911</b>

#### 4.10. Čisti dobički/(izgube) iz naložb v kapital odvisnih družb, pridruženih družb in skupnih podvigov

v tisoč EUR

	NLB Skupina		NLB d.d.	
	1.1.-30.6. 2016	1.1.-30.6. 2015	1.1.-30.6. 2016	1.1.-30.6. 2015
Dividende iz naložb v kapital odvisnih družb, pridruženih družb in skupnih podvigov	-	-	28.686	13.713
Pripadajoči čisti dobički/(izgube) iz naložb v kapital pridruženih družb in skupnih podvigov, obračunanih po kapitalski metodi	2.456	2.249	-	-
<b>SKUPAJ</b>	<b>2.456</b>	<b>2.249</b>	<b>28.686</b>	<b>13.713</b>

#### 4.11. Davek iz dohodka

v tisoč EUR

	NLB Skupina			NLB d.d.		
	1.1.-30.6.2016	1.1.-30.6.2015	sprememba	1.1.-30.6.2016	1.1.-30.6.2015	sprememba
Davek od dohodka	9.139	6.443	42%	5.996	3.736	60%
Odloženi davek (5.8.)	502	(1.704)	-	153	(387)	-
<b>SKUPAJ</b>	<b>9.641</b>	<b>4.739</b>	<b>103%</b>	<b>6.149</b>	<b>3.349</b>	<b>84%</b>
	=====	=====		=====	=====	

### 5. Razkritja k zgoščenemu izkazu finančnega položaja

#### 5.1. Denar v blagajni, stanje na računih pri centralnih bankah in vpogledne vloge pri bankah

v tisoč EUR

	NLB Skupina			NLB d.d.		
	30.6.2016	31.12.2015	sprememba	30.6.2016	31.12.2015	sprememba
Stanje na računih in obvezne rezerve pri centralnih bankah	643.119	527.156	22%	253.919	155.160	64%
Blagajna	226.254	228.156	-1%	123.001	128.682	-4%
Vpogledne vloge pri bankah	218.357	406.671	-46%	107.456	212.964	-50%
<b>SKUPAJ</b>	<b>1.087.730</b>	<b>1.161.983</b>	<b>-6%</b>	<b>484.376</b>	<b>496.806</b>	<b>-3%</b>
	=====	=====		=====	=====	

#### 5.2. Finančni instrumenti, namenjeni trgovanju

##### a) Finančna sredstva, namenjena trgovanju

v tisoč EUR

	NLB Skupina			NLB d.d.		
	30.6.2016	31.12.2015	sprememba	30.6.2016	31.12.2015	sprememba
<b>Izvedeni finančni instrumenti</b>						
Zamenjave	22.210	26.855	-17%	22.727	27.322	-17%
Terminski posli	935	3.035	-69%	928	3.035	-69%
Opcijske pogodbe	332	151	120%	332	151	120%
<b>Skupaj izvedeni finančni instrumenti</b>	<b>23.477</b>	<b>30.041</b>	<b>-22%</b>	<b>23.987</b>	<b>30.508</b>	<b>-21%</b>
<b>Vrednostni papirji</b>						
Komercialni zapisi	137.106	151.171	-9%	137.106	151.171	-9%
Obveznice	64.822	43.555	49%	64.822	43.555	49%
Zakladne menice	37.954	42.636	-11%	37.954	42.636	-11%
Delnice	-	10	-100%	-	10	-100%
<b>Skupaj vrednostni papirji</b>	<b>239.882</b>	<b>237.372</b>	<b>1%</b>	<b>239.882</b>	<b>237.372</b>	<b>1%</b>
<b>SKUPAJ</b>	<b>263.359</b>	<b>267.413</b>	<b>-2%</b>	<b>263.869</b>	<b>267.880</b>	<b>-1%</b>
	=====	=====		=====	=====	

##### b) Finančne obveznosti, namenjene trgovanju

v tisoč EUR

	NLB Skupina			NLB d.d.		
	30.6.2016	31.12.2015	sprememba	30.6.2016	31.12.2015	sprememba
<b>Izvedeni finančni instrumenti</b>						
Swap pogodbe	22.492	26.929	-16%	22.494	26.929	-16%
Forward pogodbe	828	2.944	-72%	810	2.933	-72%
Opcijske pogodbe	-	47	-100%	-	47	-100%
<b>SKUPAJ</b>	<b>23.320</b>	<b>29.920</b>	<b>-22%</b>	<b>23.304</b>	<b>29.909</b>	<b>-22%</b>
	=====	=====		=====	=====	

### 5.3. Finančna sredstva, razpoložljiva za prodajo

v tisoč EUR

	NLB Skupina			NLB d.d.		
	30.6.2016	31.12.2015	sprememba	30.6.2016	31.12.2015	sprememba
Obveznice	1.376.678	1.350.942	2%	1.040.679	999.781	4%
Komercialni zapisi	148.023	151.168	-2%	148.023	151.168	-2%
Zakladne menice	98.440	81.680	21%	49.904	26.998	85%
Blagajniški zapisi	52.824	77.939	-32%	-	-	-
Sklad za reševanje bank	44.596	44.519	0%	44.596	44.519	0%
Delnice in lastniški deleži	26.717	30.943	-14%	21.763	25.893	-16%
<b>SKUPAJ</b>	<b>1.747.278</b>	<b>1.737.191</b>	<b>1%</b>	<b>1.304.965</b>	<b>1.248.359</b>	<b>5%</b>

### 5.4. Krediti in terjatve

#### Razčlenitev po vrstah kreditov in terjatev

v tisoč EUR

	NLB Skupina			NLB d.d.		
	30.6.2016	31.12.2015	sprememba	30.6.2016	31.12.2015	sprememba
Kreditni strankam, ki niso banke	6.686.883	6.693.621	0%	4.743.432	4.826.139	-2%
Kreditni bankam	479.882	431.775	11%	408.416	345.207	18%
Dolžniški vrednostni papirji	402.926	394.579	2%	402.926	394.579	2%
Druga finančna sredstva	65.039	69.521	-6%	58.465	48.944	19%
<b>SKUPAJ</b>	<b>7.634.730</b>	<b>7.589.496</b>	<b>1%</b>	<b>5.613.239</b>	<b>5.614.869</b>	<b>0%</b>

#### 5.4.1. Dolžniški vrednostni papirji

v tisoč EUR

	NLB Skupina in NLB d.d.		
	30.6.2016	31.12.2015	sprememba
Država	316.434	309.570	2%
Gospodarstvo	86.492	85.009	2%
<b>SKUPAJ</b>	<b>402.926</b>	<b>394.579</b>	<b>2%</b>

#### 5.4.2. Krediti bankam

v tisoč EUR

	NLB Skupina			NLB d.d.		
	30.6.2016	31.12.2015	sprememba	30.6.2016	31.12.2015	sprememba
Vežane vloge	469.854	427.195	10%	375.551	315.016	19%
Kreditni	2.557	3.825	-33%	25.251	29.391	-14%
Okvirni krediti	6.099	-	-	6.099	-	-
Odkupljene terjatve	1.712	997	72%	1.712	997	72%
	480.222	432.017	11%	408.613	345.404	18%
Popravki vrednosti (pojasnilo 5.4.5.)	(340)	(242)	40%	(197)	(197)	0%
<b>SKUPAJ</b>	<b>479.882</b>	<b>431.775</b>	<b>11%</b>	<b>408.416</b>	<b>345.207</b>	<b>18%</b>

### 5.4.3. Krediti strankam, ki niso banke

v tisoč EUR

	NLB Skupina			NLB d.d.		
	30.6.2016	31.12.2015	sprememba	30.6.2016	31.12.2015	sprememba
Kredit	7.252.322	7.254.266	0%	5.194.734	5.266.143	-1%
Okvirni kredit	306.557	320.514	-4%	172.189	183.406	-6%
Terjatve iz finančnega najema	228.234	253.205	-10%	-	-	-
Posojilne kartice	106.225	111.673	-5%	55.535	59.820	-7%
Terjatve iz danih jamstev	15.806	16.773	-6%	10.894	11.463	-5%
Začasno kupljeni vrednostni papirji	25	25	0%	25	25	0%
	<u>7.909.169</u>	<u>7.956.456</u>	-1%	<u>5.433.377</u>	<u>5.520.857</u>	-2%
Popravki vrednosti (pojasnilo 5.4.5.)	(1.222.286)	(1.262.835)	-3%	(689.945)	(694.718)	-1%
<b>SKUPAJ</b>	<b>6.686.883</b>	<b>6.693.621</b>	0%	<b>4.743.432</b>	<b>4.826.139</b>	-2%

### 5.4.4. Druga finančna sredstva

v tisoč EUR

	NLB Skupina			NLB d.d.		
	30.6.2016	31.12.2015	sprememba	30.6.2016	31.12.2015	sprememba
Terjatve v obračunu	18.036	15.416	17%	16.628	13.033	28%
Terjatve iz naslova kupoprodajnih pogodb za lastniške vrednostne papirje	16.919	16.920	0%	16.919	16.920	0%
Terjatve do kupcev	15.946	20.415	-22%	246	1.213	-80%
Terjatve iz kartičnega poslovanja	11.430	11.739	-3%	8.672	8.346	4%
Terjatve za opravnine	6.464	7.548	-14%	4.428	5.384	-18%
Terjatve za dane finančne predujme	4.275	4.289	0%	-	-	-
Razmejni prihodki	1.354	326	315%	1.423	191	645%
Terjatve za dividende	841	44	-	7.526	44	-
Druga finančna sredstva	13.240	19.902	-33%	7.566	8.936	-15%
	<u>88.505</u>	<u>96.599</u>	-8%	<u>63.408</u>	<u>54.067</u>	17%
Popravki vrednosti (pojasnilo 5.4.5.)	(23.466)	(27.078)	-13%	(4.943)	(5.123)	-4%
<b>SKUPAJ</b>	<b>65.039</b>	<b>69.521</b>	-6%	<b>58.465</b>	<b>48.944</b>	19%

### 5.4.5. Gibanje popravkov vrednosti kreditov bankam, strankam, ki niso banke, in drugih finančnih sredstev

v tisoč EUR

	NLB Skupina					
	Banke		Stranke, ki niso banke		Druga finančna sredstva	
	2016	2015	2016	2015	2016	2015
Stanje 1. januarja	242	24.722	1.262.835	1.638.304	27.078	42.680
Tečajne razlike na otvoritvena stanja odvisnih družb	1	3.595	(1.113)	26.827	62	94
Oslabitev (pojasnilo 4.9.)	62	2.577	23.141	34.138	848	2.509
Odpisi	-	-	(68.039)	(85.630)	(4.791)	(6.477)
Poplačila odpisanih terjatev	35	-	5.538	2.600	263	9
Tečajne razlike	-	(2.582)	(9)	(15.231)	6	61
Drugo	-	-	(67)	(117)	-	(4)
<b>Stanje 30. junija</b>	<b>340</b>	<b>28.312</b>	<b>1.222.286</b>	<b>1.600.891</b>	<b>23.466</b>	<b>38.872</b>

v tisoč EUR

	NLB d.d.					
	Banke		Stranke, ki niso banke		Druga finančna sredstva	
	2016	2015	2016	2015	2016	2015
Stanje 1. januarja	197	682	694.718	998.382	5.123	17.521
Oslabitev (pojasnilo 4.9.)	-	200	16.150	43.724	441	690
Odpisi	-	-	(22.355)	(189.946)	(865)	(6.208)
Poplačila odpisanih terjatev	-	-	1.494	746	245	9
Tečajne razlike	-	63	(62)	5.603	(1)	3
<b>Stanje 30. junija</b>	<b>197</b>	<b>945</b>	<b>689.945</b>	<b>858.509</b>	<b>4.943</b>	<b>12.015</b>

## 5.5. Finančne naložbe v posesti do zapadlosti

v tisoč EUR

	NLB Skupina in NLB d.d.		
	30.6.2016	31.12.2015	sprememba
Obveznice	541.993	545.561	-1%
Zakladne menice	-	19.974	-100%
	<u>541.993</u>	<u>565.535</u>	-4%
Popravki vrednosti	(82)	-	-
	<u>                    </u>	<u>                    </u>	
<b>SKUPAJ</b>	<b>541.911</b>	<b>565.535</b>	-4%
	=====	=====	

## 5.6. Naložbene nepremičnine

v tisoč EUR

	NLB Skupina			NLB d.d.		
	30.6.2016	31.12.2015	sprememba	30.6.2016	31.12.2015	sprememba
Gradbeni objekti	86.382	87.860	-2%	7.553	7.640	-1%
Zemljišča	5.647	5.653	0%	958	973	-2%
	<u>92.029</u>	<u>93.513</u>	-2%	<u>8.511</u>	<u>8.613</u>	-1%
<b>SKUPAJ</b>	<b>92.029</b>	<b>93.513</b>	-2%	<b>8.511</b>	<b>8.613</b>	-1%
	=====	=====		=====	=====	

## 5.7. Druga sredstva

v tisoč EUR

	NLB Skupina			NLB d.d.		
	30.6.2016	31.12.2015	sprememba	30.6.2016	31.12.2015	sprememba
Sredstva, prejeta za poplačilo terjatev	71.858	75.652	-5%	4.691	3.371	39%
Zaloge	11.682	10.497	11%	431	390	11%
Nevračunani stroški	8.066	5.133	57%	5.064	3.392	49%
Terjatve za dane predujme	1.393	1.619	-14%	523	1.241	-58%
Terjatve za davke	842	2.453	-66%	297	1.385	-79%
	<u>93.841</u>	<u>95.354</u>	-2%	<u>11.006</u>	<u>9.779</u>	13%
<b>SKUPAJ</b>	<b>93.841</b>	<b>95.354</b>	-2%	<b>11.006</b>	<b>9.779</b>	13%
	=====	=====		=====	=====	



## 5.8. Odloženi davek

v tisoč EUR

	NLB Skupina			NLB d.d.		
	30.6.2016	31.12.2015	sprememba	30.6.2016	31.12.2015	sprememba
<b>Terjatve za odloženi davek</b>						
Vrednotenje finančnih instrumentov in kapitalskih naložb	59.804	59.683	0%	59.742	59.534	0%
Oslabitev kreditov in terjatev	4.177	4.219	-1%	3.668	3.673	0%
Rezervacije za obveznosti in stroške	2.292	2.385	-4%	2.156	2.246	-4%
Amortizacija in vrednotenje nefinančnih sredstev	1.106	1.130	-2%	166	182	-9%
Davčna izguba	222.578	229.229	-3%	226.819	232.371	-2%
Zmanjšanje terjatev za odloženi davek	(268.621)	(275.098)	-2%	(272.565)	(278.020)	-2%
<b>Skupaj terjatve za odloženi davek</b>	<b>21.336</b>	<b>21.548</b>	<b>-1%</b>	<b>19.986</b>	<b>19.986</b>	<b>0%</b>
<b>Obveznosti za odloženi davek</b>						
Vrednotenje finančnih instrumentov	11.957	11.249	6%	11.344	10.608	7%
Amortizacija in vrednotenje nefinančnih sredstev	1.121	1.056	6%	232	239	-3%
Oslabitev kreditov in terjatev	286	129	122%	-	-	-
Drugo	27	27	0%	-	-	-
<b>Skupaj obveznosti za odloženi davek</b>	<b>13.391</b>	<b>12.461</b>	<b>7%</b>	<b>11.576</b>	<b>10.847</b>	<b>7%</b>
<b>Neto terjatve za odloženi davek</b>	<b>8.435</b>	<b>9.400</b>	<b>-10%</b>	<b>8.410</b>	<b>9.139</b>	<b>-8%</b>
<b>Neto obveznosti za odloženi davek</b>	<b>(490)</b>	<b>(313)</b>	<b>57%</b>	<b>-</b>	<b>-</b>	<b>-</b>
	1.1.-30.6.2016	1.1.-30.6.2015		1.1.-30.6.2016	1.1.-30.6.2015	
<b>Vključeno v izkaz poslovnega izida</b>	<b>(502)</b>	<b>1.704</b>		<b>(153)</b>	<b>387</b>	
- vrednotenje finančnih instrumentov in kapitalskih naložb	51	2.417		48	2.417	
- oslabitev kreditov in terjatev	(198)	(11.815)		(5)	(112)	
- rezervacije za obveznosti in stroške	(92)	(107)		(90)	(105)	
- amortizacija in vrednotenje nefinančnih sredstev	(89)	(15)		(9)	(72)	
- davčna izguba	(6.651)	17.648		(5.552)	100	
- dividende	-	(7)		-	(7)	
- prilagoditev terjatve za odloženi davek	6.477	(6.417)		5.455	(1.834)	
<b>Vključeno v drugi vseobsegajoči donos</b>	<b>(636)</b>	<b>2.945</b>		<b>(576)</b>	<b>2.866</b>	
- prevrednotenja finančnih sredstev, razpoložljivih za prodajo	(664)	3.023		(604)	2.944	
- varovanje denarnih tokov	28	(78)		28	(78)	

## 5.9. Finančne obveznosti, merjene po odplačni vrednosti

### Razčlenitev po vrstah finančnih obveznosti, merjenih po odplačni vrednosti

v tisoč EUR

	NLB Skupina			NLB d.d.		
	30.6.2016	31.12.2015	sprememba	30.6.2016	31.12.2015	sprememba
Depoziti bank in centralnih bank	49.647	57.982	-14%	82.800	96.736	-14%
Vloge na vpogled	44.480	55.599	-20%	82.131	95.962	-14%
Prejeti depoziti	5.167	2.383	117%	669	774	-14%
Kreditni bank in centralnih bank	418.437	571.029	-27%	365.109	519.926	-30%
Depoziti strank, ki niso banke	9.065.552	9.020.666	0%	6.416.186	6.293.339	2%
Vloge na vpogled	5.855.140	5.544.323	6%	4.407.444	4.092.767	8%
Prejeti depoziti	3.210.412	3.476.343	-8%	2.008.742	2.200.572	-9%
Kreditni strank, ki niso banke	86.264	100.267	-14%	5.475	16.168	-66%
Izdani vrednostni papirji	307.240	304.962	1%	307.240	304.962	1%
Podrejene obveznosti	27.341	27.340	0%	-	-	-
Druge finančne obveznosti	91.940	75.307	22%	57.658	47.346	22%
<b>SKUPAJ</b>	<b>10.046.421</b>	<b>10.157.553</b>	<b>-1%</b>	<b>7.234.468</b>	<b>7.278.477</b>	<b>-1%</b>

### 5.9.1. Izdani vrednostni papirji

v tisoč EUR

	NLB Skupina in NLB d.d.		
	30.6.2016	31.12.2015	sprememba
Knjigovodska vrednost izdanih obveznic			
- trguje na aktivnih trgih	307.240	304.962	1%
Obveznice (v %)			
- s fiksno obrestno mero	100,00	100,00	
	<b>100,00</b>	<b>100,00</b>	

### 5.9.2. Podrejene obveznosti

v tisoč EUR

	Valuta	Datum zapadlosti	Obrestna mera	NLB Skupina				
				30.6.2016		31.12.2015		sprememba
				Knjigovodska vrednost	Nominalna vrednost	Knjigovodska vrednost	Nominalna vrednost	
<b>Podrejeni krediti</b>								
	EUR	30.6.2018	6-mesečni EURIBOR + 6,3 % p.a.	12.224	12.000	12.219	12.000	0%
	EUR	30.6.2020	6-mesečni EURIBOR + 7,7 % p.a.	5.162	5.000	5.176	5.000	0%
	EUR	26.6.2025	6-mesečni EURIBOR + 7,5 % p.a.	9.955	10.000	9.945	10.000	0%
<b>SKUPAJ</b>				<b>27.341</b>	<b>27.000</b>	<b>27.340</b>	<b>27.000</b>	0%

### 5.9.3. Druge finančne obveznosti

v tisoč EUR

	NLB Skupina			NLB d.d.		
	30.6.2016	31.12.2015	sprememba	30.6.2016	31.12.2015	sprememba
Obveznosti za neizvršena izplačila	35.699	13.835	158%	21.371	4.580	367%
Vnaprej vračunani stroški	17.687	12.695	39%	9.017	4.615	95%
Obveznosti po plačilnih karticah	12.512	15.502	-19%	11.777	14.231	-17%
Obveznosti za plače	10.291	8.274	24%	6.776	6.913	-2%
Obveznosti do dobaviteljev	5.839	14.515	-60%	2.812	11.371	-75%
Obveznosti za opravnine	103	1.341	-92%	63	1.305	-95%
Druge finančne obveznosti	9.809	9.145	7%	5.842	4.331	35%
<b>SKUPAJ</b>	<b>91.940</b>	<b>75.307</b>	22%	<b>57.658</b>	<b>47.346</b>	22%

### 5.10. Rezervacije

v tisoč EUR

	NLB Skupina			NLB d.d.		
	30.6.2016	31.12.2015	sprememba	30.6.2016	31.12.2015	sprememba
Rezervacije za finančne garancije	46.401	47.737	-3%	43.692	44.583	-2%
Rezervacije za storitvene garancije	25.360	31.034	-18%	24.701	29.863	-17%
Rezervacije za ugodnosti zaposlenih	21.272	21.265	0%	16.822	16.559	2%
Rezervacije za pravne tožbe	14.983	13.465	11%	3.363	5.075	-34%
Rezervacije za ostale prevzete finančne obveznosti	2.406	3.228	-25%	2.400	3.197	-25%
Rezervacije za reorganizacijo	2.160	3.477	-38%	2.141	3.429	-38%
Rezervacije iz naslova Nacionalne stanovanjske varčevalne sheme	54	54	0%	54	54	0%
Druge rezervacije	2.369	2.379	0%	2.367	2.377	0%
<b>SKUPAJ</b>	<b>115.005</b>	<b>122.639</b>	-6%	<b>95.540</b>	<b>105.137</b>	-9%

Največji znesek med materialno pomembnimi tožbenimi zahtevki predstavljajo tožbeni zahtevki Privredne banke Zagreb (PBZ) in Zagrebačke banke (ZaBa) proti NLB d.d., ki se nanašajo na stare devizne vloge varčevalcev v LB Glavni Filiali Zagreb, ki so bile prenesene na hrvaške banke in znašajo v glavnem znesku 171.324 tisoč EUR. Zaradi dolgotrajnosti postopkov skupni znesek obresti že presega glavnico. NLB d.d. za navedene stare devizne vloge ni odgovorna, zato z navajanjem številnih procesnih in vsebinskih razlogov tem zahtevkom vselej nasprotuje.

Kljub dogovoru v Memorandumu o soglasju (Memorandum) o ustavitvi začetih sodnih postopkov je v enem zahtevku drugostopenjsko sodišče Županijski sud v Zagrebu maja 2015 odločilo, da se pritožbi LB in NLB d.d. zavrneta - NLB d.d. je zoper to pravnomočno sodbo vložila ustavno pritožbo. O drugih primerih, glede katerih tečejo zgoraj opisani postopki, še niso bile izdane pravnomočne sodbe. Nasprotno pa je bil v enem izmed primerov tožbeni zahtevek PBZ pravnomočno končan v korist NLB d.d.

V zadnjem primeru 29. marca 2016, je sodišče druge stopnje prav tako ugodilo pritožbi NLB d.d. in razveljavilo sodbo in sklep sodišča prve stopnje, ki je prvotno odločilo v korist ZaBa, (zaradi plačila 1.468 tisoč EUR, 9.884 tisoč USD, 1.567 tisoč AUD, 2.309 tisoč CAD, 18.791 tisoč CHF, 328 tisoč GBP in 182 tisoč JPY z obrestmi in stroški postopka) in jo vrnilo v ponovno odločanje sodišču prve stopnje, ker sodišče prve stopnje ni ocenilo pomena Memoranduma. Sodišče prve stopnje bo moralo oceniti ali se ta šteje za mednarodno pogodbo in ali ima posledično prednost pred notranjo zakonodajo Republike Hrvaške ter če da, kakšna je bila volja pogodbenih strank pri sklepanju Memoranduma.

Rezervacije iz tožbenih zahtevkov BPZ in ZaBa niso oblikovane, saj NLB d.d. meni, da za tožbe ni pravne podlage.

### 5.11. Davek iz dohodka pravnih oseb od drugega vseobsegajočega donosa

v tisoč EUR

	NLB Skupina					
	30.6.2016			30.6.2015		
	Pred davki	Davek	Po davkih	Pred davki	Davek	Po davkih
Finančna sredstva, razpoložljiva za prodajo	3.996	(664)	3.332	(17.556)	3.023	(14.533)
Varovanje denarnih tokov	(165)	28	(137)	457	(78)	379
Delež pridruženih družb in skupnih podvlgov	3.365	(623)	2.742	(1.905)	344	(1.561)
Aktuarski čisti dobički/(izgube) za pokojninske programe	-	-	-	(78)	-	(78)
<b>SKUPAJ</b>	<b>7.196</b>	<b>(1.259)</b>	<b>5.937</b>	<b>(19.082)</b>	<b>3.289</b>	<b>(15.793)</b>
	=====	=====	=====	=====	=====	=====

v tisoč EUR

	NLB d.d.					
	30.6.2016			30.6.2015		
	Pred davki	Davek	Po davkih	Pred davki	Davek	Po davkih
Finančna sredstva, razpoložljiva za prodajo	3.554	(604)	2.950	(17.321)	2.944	(14.377)
Varovanje denarnih tokov	(165)	28	(137)	457	(78)	379
<b>SKUPAJ</b>	<b>3.389</b>	<b>(576)</b>	<b>2.813</b>	<b>(16.864)</b>	<b>2.866</b>	<b>(13.998)</b>
	=====	=====	=====	=====	=====	=====

### 5.12. Druge obveznosti

v tisoč EUR

	NLB Skupina			NLB d.d.		
	30.6.2016	31.12.2015	sprememba	30.6.2016	31.12.2015	sprememba
Obveznosti za davke	3.798	4.982	-24%	2.899	3.817	-24%
Odloženi prihodki	3.777	7.579	-50%	910	1.693	-46%
Obveznosti za prejete predujme	1.788	1.978	-10%	16	166	-90%
<b>SKUPAJ</b>	<b>9.363</b>	<b>14.539</b>	<b>-36%</b>	<b>3.825</b>	<b>5.676</b>	<b>-33%</b>
	=====	=====		=====	=====	

### 5.13. Knjigovodska vrednost delnice

Na dan 30. junij 2016 znaša knjigovodska vrednost delnice na konsolidirani ravni 74,9 EUR (31. december 2015: 71,1 EUR), na NLB d.d. pa znaša 65,8 EUR (31. december 2015: 62,1 EUR). Izračunana je kot razmerje med knjigovodsko vrednostjo kapitala in številom izdanih delnic. NLB Skupina in NLB d.d. nimata izdanih drugih kapitalskih instrumentov in lastnih delnic.

## 5.14. Kapitalska ustreznost

v tisoč EUR

	NLB Skupina		NLB d.d.	
	30.6.2016	31.12.2015	30.6.2016	31.12.2015
Vplačani kapitalski instrumenti	200.000	200.000	200.000	200.000
Vplačani presežek kapitala	871.378	871.378	871.378	871.378
Zadržani dobički - iz preteklih let	246.653	207.004	81.529	81.529
Priznani dobiček ali izguba tekočega leta	-	39.599	-	-
Akumulirani drugi vseobsegajoči donos	(8.795)	(4.090)	2.250	2.815
Druge rezerve	13.522	13.522	13.522	13.522
Manjšinski deleži	-	-	-	-
Bonitetni filtri - rezerva iz naslova varovanja denarnih tokov	1.428	897	1.428	897
Bonitetni filtri - zaradi zahteve po preudarnem vrednotenju (AVA)	(2.076)	(3.134)	(1.634)	(2.649)
(-) Dobro ime	(3.529)	(3.529)	-	-
(-) Druga neopredmetena sredstva	(32.285)	(35.745)	(25.818)	(29.627)
(-) Odložene terjatve za davek, ki se nanašajo na prihodnji dobiček in ne izvirajo iz začasnih razlik, zmanjšane za povezane obveznosti	(3.727)	(2.755)	(3.962)	(2.886)
(-) Ostali CET1 elementi in odbitki	(2.808)	-	(2.265)	-
<b>NAVADNI LASTNIŠKI TEMELJNI KAPITAL (CET1)</b>	<b>1.279.761</b>	<b>1.283.147</b>	<b>1.136.428</b>	<b>1.134.979</b>
Dodatni temeljni kapital (AT1)	-	-	-	-
<b>TEMELJNI KAPITAL (T1)</b>	<b>1.279.761</b>	<b>1.283.147</b>	<b>1.136.428</b>	<b>1.134.979</b>
Dodatni kapital (T2)	-	-	-	-
<b>KAPITAL SKUPAJ</b>	<b>1.279.761</b>	<b>1.283.147</b>	<b>1.136.428</b>	<b>1.134.979</b>
Skupna izpostavljenost kreditnemu tveganju	6.723.813	6.849.633	4.289.373	4.353.619
Skupna izpostavljenost tržnemu tveganju	112.988	137.351	46.363	68.988
Skupna izpostavljenost tveganju prilagoditve kreditnega vrednotenja	688	9.313	688	9.313
Skupna izpostavljenost operativnemu tveganju	892.753	930.688	561.091	596.127
<b>SKUPNA IZPOSTAVLJENOST TVEGANJU (RWA)</b>	<b>7.730.242</b>	<b>7.926.985</b>	<b>4.897.515</b>	<b>5.028.047</b>
Količnik navadnega lastniškega temeljnega kapitala (CET1 količnik)	16,6%	16,2%	23,2%	22,6%
Količnik temeljnega kapitala (Tier 1 količnik)	16,6%	16,2%	23,2%	22,6%
Količnik skupnega kapitala	16,6%	16,2%	23,2%	22,6%

## 5.15. Zunajbilančne obveznosti

v tisoč EUR

	NLB Skupina			NLB d.d.		
	30.6.2016	31.12.2015	sprememba	30.6.2016	31.12.2015	sprememba
Prevzete obveznosti iz odobrenih kreditov	1.218.081	1.101.241	11%	1.031.431	923.755	12%
Storitvene garancije	445.667	432.784	3%	370.289	372.889	-1%
Finančne garancije	351.599	357.786	-2%	217.620	213.817	2%
Nepokriti dokumentarni akreditivi	20.596	19.402	6%	4.226	3.567	18%
Drugo	7.574	7.289	4%	117	117	0%
	<u>2.043.517</u>	<u>1.918.502</u>	7%	<u>1.623.683</u>	<u>1.514.145</u>	7%
Rezervacije (pojasnilo 5.10.)	(74.167)	(81.999)	-10%	(70.793)	(77.643)	-9%
<b>SKUPAJ</b>	<b><u>1.969.350</u></b>	<b><u>1.836.503</u></b>	7%	<b><u>1.552.890</u></b>	<b><u>1.436.502</u></b>	8%
	=====	=====		=====	=====	

## 5.16. Ravni poštenih vrednosti finančnih in nefinančnih sredstev in obveznosti

Poštena vrednost je določena kot cena, ki bi bila dosežena ob prodaji sredstva ali plačana ob prenosu obveznosti v redni transakciji med udeleženci na glavnem ali najugodnejšem trgu na datum merjenja. NLB Skupina za določitev poštene vrednosti uporablja različne metode vrednotenja. MSRP 13 določa hierarhijo poštenih vrednosti glede na vhodne podatke in predpostavke, uporabljene pri merjenju finančnih in nefinančnih sredstev in obveznosti, merjenih po poštenu vrednosti. Tržni vhodni podatki izhajajo iz neodvisnih virov, netržni vhodni podatki pa so posledica predvidevanj NLB Skupine. V hierarhiji poštene vrednosti imajo največjo vrednost tržni vhodni podatki, kadar so ti na voljo, najmanjšo vrednost pa netržni vhodni podatki. NLB Skupina to zahtevo pri vrednotenju sredstev in obveznosti, merjenih po poštenu vrednosti, dosledno upošteva. Hierarhija poštenih vrednosti ima naslednje ravni:

- 1. raven – tržne cene (neprilagojene) z delujočega trga. Ta raven vključuje na primer delnice, obveznice, izvedene finančne instrumente, ki kotirajo na aktivnih trgih, točke investicijskih skladov ter druge neprilagojene tržne cene sredstev in obveznosti. Kadar je sredstva in obveznosti mogoče izmenjati na več delujočih trgih, je treba določiti glavni trg za sredstva in obveznosti oziroma, kadar glavnega trga ni, najugodnejši trg.

- 2. raven – model vrednotenja, ki neposredno ali posredno temelji na tržnih podatkih. Vhodni podatki v tej ravni vključujejo na primer kotirane cene za podobna sredstva in obveznosti na delujočih trgih ter kotirane cene za enaka ali podobna sredstva na nedelujočih trgih. Vir drugih tržnih podatkov za finančne instrumente, kot so na primer krivulje donosnosti, kreditni pribitki, valutni tečajji, volatilitosti obrestnih mer in tečajev, sta sistema Reuters in Bloomberg.
- 3. raven – model vrednotenja, ki ne temelji na tržnih podatkih. Netržni vhodni podatki se uporabljajo, kadar ustrezni tržni vhodni podatki niso na voljo. Netržni vhodni podatki izražajo predpostavke, ki bi jih tudi drugi udeleženci na trgu uporabili pri določanju poštene vrednosti. Ta raven predstavlja na primer netržne delnice, obveznice in z njimi povezane izvedene finančne instrumente ter druga sredstva in obveznosti, za katere na podlagi tržnih vhodnih podatkov ni mogoče določiti poštene vrednosti.

Kjer je mogoče, je poštena vrednost določena na podlagi neprilagojenih tržnih cen delujočega trga za identična sredstva in obveznosti. Delujoč trg je trg, na katerem se izvajajo transakcije med udeleženci na trgu dovolj pogosto in v zadostnem obsegu, da se redno pridobivajo informacije o cenah. Sredstva in obveznosti, ki se merijo po poštenih vrednostih in so uvrščena na delujoči trg, se določijo kot tržna cena ene enote (npr. delnice) na datum merjenja, pomnožena s številom enot (npr. delnic) v lasti NLB Skupine. Za tista sredstva in obveznosti, ki nimajo delujočega trga, se poštena vrednost določi z uporabo različnih tehnik vrednotenja. Tehnike vrednotenja vsebujejo različne stopnje jakosti ocen in predpostavk, odvisno od razpoložljivosti tržnih vhodnih podatkov za sredstvo ali obveznost, ki je predmet ocenjevanja. Ocene in predpostavke so netržni vhodni podatki ter so taki, ki bi jih upoštevali tudi drugi udeleženci na trgu.

Za nefinančna sredstva, merjena po pošteni vrednosti, ki niso uvrščena v 1. raven, se poštena vrednost določi na podlagi cenitvenih poročil, pripravljenih s strani neodvisnih ocenjevalcev vrednosti, ki opravijo cenitev skladno z Mednarodnimi standardi ocenjevanja vrednosti (MSOV).

#### a) Finančna in nefinančna sredstva in obveznosti, vrednotena po pošteni vrednosti glede na raven določanja poštene vrednosti

v tisoč EUR

30.6.2016	NLB Skupina				NLB d.d.			
	1. raven	2. raven	3. raven	Skupaj poštena vrednost	1. raven	2. raven	3. raven	Skupaj poštena vrednost
<b>Finančna sredstva</b>								
Finančni instrumenti za trgovanje	102.775	160.252	332	263.359	102.775	160.762	332	263.869
<i>Dolžniški instrumenti</i>	102.775	137.107	-	239.882	102.775	137.107	-	239.882
<i>Izvedeni finančni instrumenti</i>	-	23.145	332	23.477	-	23.655	332	23.987
Izvedeni finančni instrumenti, namenjeni varovanju	-	1.072	-	1.072	-	1.072	-	1.072
Finančna sredstva po pošteni vrednosti skozi izkaz poslovnega izida	6.197	-	-	6.197	2.595	-	-	2.595
<i>Dolžniški instrumenti</i>	756	-	-	756	-	-	-	-
<i>Lastniški instrumenti</i>	5.441	-	-	5.441	2.595	-	-	2.595
Finančna sredstva, razpoložljiva za prodajo	1.396.207	345.707	5.364	1.747.278	1.101.810	200.846	2.309	1.304.965
<i>Dolžniški instrumenti</i>	1.376.577	299.388	-	1.675.965	1.082.356	156.250	-	1.238.606
<i>Lastniški instrumenti</i>	19.630	46.319	5.364	71.313	19.454	44.596	2.309	66.359
<b>Finančne obveznosti</b>								
Finančni instrumenti za trgovanje	-	23.320	-	23.320	-	23.304	-	23.304
<i>Izvedeni finančni instrumenti</i>	-	23.320	-	23.320	-	23.304	-	23.304
Izvedeni finančni instrumenti, namenjeni varovanju	-	36.614	-	36.614	-	36.614	-	36.614
Finančne obveznosti po pošteni vrednosti skozi izkaz poslovnega izida	-	2.594	-	2.594	-	2.594	-	2.594
<b>Nefinančna sredstva</b>								
Naložbene nepremičnine	-	92.029	-	92.029	-	8.511	-	8.511
Nekratkoročna sredstva v posesti za prodajo	-	5.203	-	5.203	-	2.330	-	2.330

31.12.2015

	NLB Skupina				NLB d.d.			
	1. raven	2. raven	3. raven	Skupaj poštena vrednost	1. raven	2. raven	3. raven	Skupaj poštena vrednost
<b>Finančna sredstva</b>								
Finančni instrumenti za trgovanje	85.208	181.098	1.107	267.413	85.208	181.565	1.107	267.880
<i>Dolžniški instrumenti</i>	85.198	151.171	993	237.362	85.198	151.171	993	237.362
<i>Lastniški instrumenti</i>	10	-	-	10	10	-	-	10
<i>Izvedeni finančni instrumenti</i>	-	29.927	114	30.041	-	30.394	114	30.508
Izvedeni finančni instrumenti, namenjeni varovanju	-	1.083	-	1.083	-	1.083	-	1.083
Finančna sredstva po poštenu vrednosti skozi izkaz poslovnega izida	7.595	-	-	7.595	4.913	-	-	4.913
<i>Dolžniški instrumenti</i>	753	-	-	753	-	-	-	-
<i>Lastniški instrumenti</i>	6.842	-	-	6.842	4.913	-	-	4.913
Finančna sredstva, razpoložljiva za prodajo	1.344.175	383.056	9.960	1.737.191	1.037.876	203.609	6.874	1.248.359
<i>Dolžniški instrumenti</i>	1.324.978	336.751	-	1.661.729	1.018.857	159.090	-	1.177.947
<i>Lastniški instrumenti</i>	19.197	46.305	9.960	75.462	19.019	44.519	6.874	70.412
<b>Finančne obveznosti</b>								
Finančni instrumenti za trgovanje	-	29.920	-	29.920	-	29.909	-	29.909
<i>Izvedeni finančni instrumenti</i>	-	29.920	-	29.920	-	29.909	-	29.909
Izvedeni finančni instrumenti, namenjeni varovanju	-	33.842	-	33.842	-	33.842	-	33.842
Finančne obveznosti po poštenu vrednosti skozi izkaz poslovnega izida	-	4.912	-	4.912	-	4.912	-	4.912
<b>Nefinančna sredstva</b>								
Naložbene nepremičnine	-	93.513	-	93.513	-	8.613	-	8.613
Nekratkoročna sredstva v posesti za prodajo	-	4.629	-	4.629	-	1.776	-	1.776

## b) Pomembnejši prenosi finančnih instrumentov med ravnmi vrednotenja

Politika prenosov finančnih instrumentov med ravnmi vrednotenja NLB Skupine je predstavljena v spodnji preglednici.

Raven hierarhije poštene vrednosti	Delnice	Kapitalski deleži	Skladi	Obveznice	Izvedeni finančnih instrumenti		
					Delnice, kapitalski deleži	Valutni	Obrestni
1	vrednotenje po tržnih tečajih		tekoča objava vrednosti sklada od DZU	vrednotenje po tržnih tečajih			
2				model vrednotenja	model vrednotenja (osnovni instrument na 1. ravni)	model vrednotenja	model vrednotenja
3	model vrednotenja	model vrednotenja	model vrednotenja	model vrednotenja	model vrednotenja (osnovni instrument na 3. ravni)		
<b>Prenosi</b>	<p>s 1. na 3. raven ko je delnica umaknjega z organiziranega trga</p> <p>s 1. na 3. raven v primeru začetka insolventnega postopka</p> <p>s 3. na 1. raven ko je delnica uvrščena na organiziran trg</p>		<p>s 1. na 3. raven s prenehanjem tekoče objave vrednosti sklada</p> <p>s 3. na 1. raven z začetkom tekoče objave vrednosti sklada</p>	<p>s 1. na 2. raven ko je obveznica umaknjena z organiziranega trga</p> <p>s 1. na 2. raven ko obveznica postane nelikvidna (ni trgovanja 6 mesecev)</p> <p>s 1. na 3. in z 2. na 3. raven v primeru začetka insolventnega postopka</p> <p>z 2. na 1. in s 3. na 1. raven ko se z obveznico začne aktivno trgovati na organiziranem trgu</p> <p>s 3. na 2. raven ob potrditvi predpostavk modela za vrednotenje (najmanj kvartalno)</p>	<p>z 2. na 3. raven ko je osnovni instrument umaknjen z organiziranega trga</p> <p>s 3. na 2. raven ko je osnovni instrument uvrščen na organiziran trg</p>		

V prvem polletju 2016 in 2015 NLB Skupina oziroma NLB d.d. nima pomembnejših prenosov finančnih instrumentov med ravnmi vrednotenja.

## c) Finančna in nefinančna sredstva in obveznosti na 2. ravni glede na raven določanja poštene vrednosti

Finančne instrumente, uvrščene v 2. raven hierarhije poštene vrednosti za NLB Skupino oziroma NLB d.d., predstavljajo:

- dolžniški vrednostni papirji: večinoma obveznice, ki ne kotirajo na delujočih organiziranih trgih in se vrednotijo po modelu;
- lastniški vrednostni papirji;

- izvedeni finančni instrumenti: izvedeni finančni instrumenti, razen terminskih poslov in opcij na lastniške vrednostne papirje, ki ne kotirajo na delujočem organiziranem trgu;
- sklad za reševanje bank in
- strukturirani depozit.

Za potrebe vrednotenja obveznic, uvrščenih v 2. raven, NLB Skupina uporablja na donosu zasnovan način ocenjevanja vrednosti, ki temelji na oceni prihodnjih časovno opredeljenih denarnih tokov, diskontiranih na sedanjo vrednost. Pri vrednotenju dolžniških finančnih sredstev so bile uporabljene vrednosti netveganih krivulj donosnosti ter pribitki nad krivuljo donosnosti (kreditni, likvidnostni in deželni).

Za vrednotenje izvedenih finančnih instrumentov se uporablja model diskontiranih denarnih tokov skupaj z netvegano krivuljo donosnosti, za vrednotenje opcij pa se uporabljajo modeli za vrednotenje opcij (model Garman in Kohlhagen, binomski model in model Black-Scholes).

Pri vrednotenju naložbenih nepremičnin se uporablja najmanj eden izmed treh načinov ocenjevanja vrednosti. Večina cenitev tržne vrednosti nepremičnin je bila opravljena po na donosu zasnovanem načinu ocenjevanja vrednosti, kjer se ocenjuje sedanja vrednost bodočih pričakovanih donosov. Pri vrednotenju naložbenih nepremičnin so bile uporabljene vrednosti povprečnih najemnin na podobnih lokacijah ter mera kapitalizacije, ki je sestavljena iz netvegane donosnosti, premije za tveganje, premije za nelikvidnost, premije za gospodarjenje z naložbo in premije za ohranitev kapitala. Tržne najemnine so pridobljene iz različnih virov, kot so podatki od samih najemnikov in najemodajalcev, spletnih portalov in lastnih zbirk podatkov. NLB Skupina za vse naložbene nepremičnine razpolaga s tržnimi podatki. Če NLB Skupina ne bi razpolagala s primerljivimi tržnimi podatki iz ožje okolice ocenjevane naložbene nepremičnine, bi uporabila podatke iz širše okolice in jih ustrezno prilagodila.

Nekratkoročna sredstva v posesti za prodajo predstavljajo sredstva, preračunana iz opredmetenih osnovnih sredstev, ki se merijo po pošteni vrednosti, zmanjšani za stroške prodaje.

#### **d) Finančna in nefinančna sredstva in obveznosti na 3. ravni glede na raven določanja poštenih vrednosti**

Finančne instrumente, uvrščene v 3. raven hierarhije poštene vrednosti, predstavljajo:

- dolžniški vrednostni papirji: strukturirani dolžniški vrednostni papirji, s katerimi se ne trguje na delujočih trgih;
- lastniški vrednostni papirji: lastniški vrednostni papirji gospodarskih in finančnih družb, ki ne kotirajo na organiziranih trgih;
- izvedeni finančni instrumenti: terminski posli in opcije na lastniške vrednostne papirje, ki ne kotirajo na delujočem organiziranem trgu. Poštena vrednost terminskih poslov se izračuna po modelu diskontiranih denarnih tokov. Za vrednotenje opcij se uporabljajo modeli za vrednotenje opcij (model Garman in Kohlhagen, binomski model in model Black-Scholes). Netržni vhodni podatek je poštena vrednost osnovnega instrumenta, ki je določena z uporabo modela vrednotenja. Vir tržnih vhodnih podatkov je sistem Reuters.

Za vrednotenje teh lastniških finančnih sredstev NLB Skupina uporablja tri metode ocenjevanja vrednosti, in sicer na donosu zasnovan način ocenjevanja vrednosti, na tržnih primerjavah zasnovan način ocenjevanja vrednosti in na sredstvih zasnovan način ocenjevanja vrednosti.

Najpogosteje uporabljen je na donosu zasnovan način ocenjevanja vrednosti, ki temelji na oceni prihodnjih časovno opredeljenih denarnih tokov, diskontiranih na sedanjo vrednost. Eden ključnih elementov ocenjevanja vrednosti je projekcija denarnih tokov, ki jih je družba sposobna ustvariti v prihodnje. V ta namen se izdelajo projekcije izkazov poslovnega izida in izkazov finančnega položaja, iz katerih se izpeljejo projekcije denarnih tokov za daljše obdobje. Med ključne spremenljivke, ki vplivajo na višino denarnih tokov in tako na ocenjeno pošteno vrednost finančnega sredstva, spada tudi predpostavka o dolgoročni marži EBITDA. Za diskontiranje denarnih tokov se uporablja diskontna stopnja, ki je primerna za tveganja, povezana z uresničitvijo teh koristi. Diskontna stopnja se določi kot tehtani strošek kapitala. Napovedovanje prihodnjih denarnih tokov in izračun tehtanega stroška kapitala se izvedeta posebej za obdobje natančnega napovedovanja (praviloma 10 let po datumu napovedovanja vrednosti) in za obdobje po obdobju natančnega napovedovanja. Za obdobje po obdobju natančnega napovedovanja se uporabi predpostavka dolgoročne stabilne rasti v višini 2,5 %. NLB Skupina lahko

izbere vrednosti netržnih vhodnih podatkov v razumno mogočem obsegu, izbere pa tiste, za katere meni, da bi jih izbrali tudi drugi neodvisni udeleženci na trgu.

### Gibanje finančnih sredstev in obveznosti, uvrščenih v 3. raven

NLB Skupina	v tisoč EUR			
	Finančna sredstva za trgovanje		Finančna sredstva, razpoložljiva za prodajo	Skupaj finančna sredstva
	Dolžniški instrumenti	Izvedeni finančni instrumenti	Lastniški instrumenti	
Stanje 1. januar 2016	993	114	9.960	11.067
Tečajne razlike na otvoritvena stanja	-	-	(9)	(9)
Vrednotenje:				
- v izkazu poslovnega izida	-	218	-	218
- v drugem vseobsegajočem donosu	-	-	175	175
Tečajne razlike	(37)	-	-	(37)
Povečanja	-	-	1.066	1.066
Zmanjšanja	(956)	-	(5.828)	(6.784)
<b>Stanje 30. junija 2016</b>	<b>-</b>	<b>332</b>	<b>5.364</b>	<b>5.696</b>

NLB Skupina	v tisoč EUR				
	Finančna sredstva za trgovanje		Finančna sredstva, razpoložljiva za prodajo	Skupaj finančna sredstva	Finančne obveznosti za trgovanje
	Dolžniški instrumenti	Izvedeni finančni instrumenti	Lastniški instrumenti		Izvedeni finančni instrumenti
Stanje 1. januar 2015	892	120	6.742	7.754	4.171
Tečajne razlike na otvoritvena stanja	-	-	62	62	-
Vrednotenje:					
- v izkazu poslovnega izida	-	(68)	-	(68)	43
- v drugem vseobsegajočem donosu	-	-	3	3	-
Tečajne razlike	83	-	-	83	-
Povečanja	-	-	4.402	4.402	-
Zmanjšanja	-	-	(22)	(22)	-
Prenos v 3. nivo vrednotenja	-	-	107	107	-
<b>Stanje 30. junija 2015</b>	<b>975</b>	<b>52</b>	<b>11.294</b>	<b>12.321</b>	<b>4.214</b>

NLB d.d.	v tisoč EUR			
	Finančna sredstva za trgovanje		Finančna sredstva, razpoložljiva za prodajo	Skupaj finančna sredstva
	Dolžniški instrumenti	Izvedeni finančni instrumenti	Lastniški instrumenti	
Stanje 1. januar 2016	993	114	6.874	7.981
Vrednotenje:				
- v izkazu poslovnega izida	-	218	-	218
- v drugem vseobsegajočem donosu	-	-	197	197
Tečajne razlike	(37)	-	-	(37)
Povečanja	-	-	1.066	1.066
Zmanjšanja	(956)	-	(5.828)	(6.784)
<b>Stanje 30. junija 2016</b>	<b>-</b>	<b>332</b>	<b>2.309</b>	<b>2.641</b>



v tisoč EUR

NLB d.d.	Finančna sredstva za trgovanje		Finančna sredstva, razpoložljiva za prodajo	Skupaj finančna sredstva	Finančne obveznosti za trgovanje
	Dolžniški instrumenti	Izvedeni finančni instrumenti	Lastniški instrumenti		
Stanje 1. januar 2015	892	120	5.925	6.937	4.171
Vrednotenje:					
- v izkazu poslovnega izida	-	(68)	-	(68)	43
- v drugem vseobsegajočem donosu	-	-	1	1	-
Tečajne razlike	83	-	-	83	-
Zmanjšanja	-	-	(22)	(22)	-
<b>Stanje 30. junija 2015</b>	<b>975</b>	<b>52</b>	<b>5.904</b>	<b>6.931</b>	<b>4.214</b>

### e) Poštene vrednosti finančnih instrumentov, merjenih po odplačni vrednosti

v tisoč EUR

	NLB Skupina				NLB d.d.			
	30.6.2016		31.12.2015		30.6.2016		31.12.2015	
	Knjigovodska vrednost	Poštena vrednost	Knjigovodska vrednost	Poštena vrednost	Knjigovodska vrednost	Poštena vrednost	Knjigovodska vrednost	Poštena vrednost
<b>Kreditni in terjatve</b>								
- dolžniški vrednostni papirji	402.926	399.117	394.579	397.079	402.926	399.117	394.579	397.079
- krediti bankam	479.882	480.369	431.775	431.736	408.416	418.202	345.207	354.369
- krediti strankam, ki niso banke	6.686.883	6.743.326	6.693.621	6.685.798	4.743.432	4.767.849	4.826.139	4.838.561
- druga finančna sredstva	65.039	65.039	69.521	69.521	58.465	58.465	48.944	48.944
Finančna sredstva v posesti do zapadlosti	541.911	607.562	565.535	624.977	541.911	607.562	565.535	624.977
<b>Finančne obveznosti, merjene po odplačni vrednosti</b>								
- depoziti bank in centralnih bank	49.647	49.727	57.982	58.008	82.800	82.801	96.736	96.736
- krediti bank in centralnih bank	418.437	394.077	571.029	566.144	365.109	347.425	519.926	513.719
- depoziti strank, ki niso banke	9.065.552	9.079.635	9.020.666	9.036.023	6.416.186	6.419.574	6.293.339	6.299.181
- krediti strank, ki niso banke	86.264	86.303	100.267	101.197	5.475	4.894	16.168	15.783
- dolžniški vrednostni papirji	307.240	332.954	304.962	308.989	307.240	332.954	304.962	308.989
- podrejene obveznosti	27.341	28.144	27.340	27.585	-	-	-	-
- druge finančne obveznosti	91.940	91.940	75.307	75.307	57.658	57.658	47.346	47.346

#### *Kreditni bankam*

Ocenjena poštena vrednost temelji na diskontiranih denarnih tokovih, z upoštevanjem trenutne tržne obrestne mere za komitente s podobnim kreditnim tveganjem in za kredite s podobno preostalo zapadlostjo. Poštena vrednost depozitov čez noč je enaka njihovi knjigovodski vrednosti.

#### *Kreditni strankam, ki niso banke*

Kreditni in druge terjatve so v izkazu finančnega položaja prikazani v neto znesku, t.j. zmanjšani za oblikovane popravke vrednosti. Pri izračunu poštenih vrednosti je NLB Skupina uporabila pristop ocenjenih diskontiranih denarnih tokov. To pomeni, da izračun temelji na pričakovanih pogodbenih denarnih tokovih, ki so diskontirani po trenutnih tržnih obrestnih merah za komitente s podobnim kreditnim tveganjem in za kredite s podobno preostalo zapadlostjo.

#### *Depoziti od strank*

Poštena vrednost vpoglednih vlog in depozitov čez noč je izkazana v višini njihove odplačne (knjigovodske) vrednosti. Dejansko pa je njihova vrednost za NLB Skupino, ki te vloge prejema, odvisna od pričakovanega časovnega razporeda in višine dvigov teh depozitov, od višine trenutnih obrestnih mer na trgu in kreditnega tveganja same depozitne ustanove. Del vpoglednih depozitov namreč predstavlja stabilne vloge podobno kot vezane vloge, zato je njihova ekonomska vrednost dejansko drugačna od knjigovodske vrednosti.

Ocenjena poštena vrednost ostalih depozitov in prejetih kreditov od strank temelji na diskontiranih pogodbenih denarnih tokovih, z upoštevanjem tržne obrestne mere, ki bi jo morala NLB Skupina trenutno plačati za nadomestitev teh virov z novimi z enako preostalo zapadlostjo.

### Finančna sredstva v posesti do zapadlosti in izdani vrednostni papirji

Poštena vrednost finančnih sredstev v posesti do zapadlosti in izdanih vrednostnih papirjev temelji na objavljeni tržni ceni ali izračunu z uporabo metode diskontiranja bodočih denarnih tokov, z upoštevanjem trenutne tržne obrestne mere.

### Prevzete obveznosti iz odobrenih kreditov

Za prevzete obveznosti, ki so v NLB Skupini črpane kmalu po odobritvi (črpane po tržnih pogojih) ter prevzete obveznosti za odobrene kreditne linije dobrim komitentom je poštena vrednost blizu nič. Poštena vrednost odobrenih kreditnih linij komitentom, ki so oslabljeni, se meri v višini oblikovanih rezervacij.

### Druga finančna sredstva in obveznosti

Knjigovodska vrednost drugih finančnih sredstev in obveznosti je približek njihove poštene vrednosti, saj večino predstavljajo kratkoročne terjatve in obveznosti.

## Poštene vrednosti finančnih instrumentov, merjenih po odplačni vrednosti glede na raven določanja poštene vrednosti

v tisoč EUR

30.6.2016	NLB Skupina				NLB d.d.			
	1. raven	2. raven	3. raven	Skupaj poštena vrednost	1. raven	2. raven	3. raven	Skupaj poštena vrednost
Kreditni in terjatve								
- dolžniški vrednostni papirji	-	399.117	-	399.117	-	399.117	-	399.117
- krediti bankam	-	480.369	-	480.369	-	418.202	-	418.202
- krediti strankam, ki niso banke	-	6.743.326	-	6.743.326	-	4.767.849	-	4.767.849
- druga finančna sredstva	-	65.039	-	65.039	-	58.465	-	58.465
Finančna sredstva v posesti do zapadlosti	607.562	-	-	607.562	607.562	-	-	607.562
Finančne obveznosti, merjene po odplačni vrednosti								
- depoziti bank in centralnih bank	-	49.727	-	49.727	-	82.801	-	82.801
- krediti bank in centralnih bank	-	394.077	-	394.077	-	347.425	-	347.425
- depoziti strank, ki niso banke	-	9.079.635	-	9.079.635	-	6.419.574	-	6.419.574
- krediti strank, ki niso banke	-	86.303	-	86.303	-	4.894	-	4.894
- dolžniški vrednostni papirji	332.954	-	-	332.954	332.954	-	-	332.954
- podrejene obveznosti	-	28.144	-	28.144	-	-	-	-
- druge finančne obveznosti	-	91.940	-	91.940	-	57.658	-	57.658

v tisoč EUR

31.12.2015	NLB Skupina				NLB d.d.			
	1. raven	2. raven	3. raven	Skupaj poštena vrednost	1. raven	2. raven	3. raven	Skupaj poštena vrednost
Kreditni in terjatve								
- dolžniški vrednostni papirji	-	397.079	-	397.079	-	397.079	-	397.079
- krediti bankam	-	431.736	-	431.736	-	354.369	-	354.369
- krediti strankam, ki niso banke	-	6.685.798	-	6.685.798	-	4.838.561	-	4.838.561
- druga finančna sredstva	-	69.521	-	69.521	-	48.944	-	48.944
Finančna sredstva v posesti do zapadlosti	624.977	-	-	624.977	624.977	-	-	624.977
Finančne obveznosti, merjene po odplačni vrednosti								
- depoziti bank in centralnih bank	-	58.008	-	58.008	-	96.736	-	96.736
- krediti bank in centralnih bank	-	566.144	-	566.144	-	513.719	-	513.719
- depoziti strank, ki niso banke	-	9.036.023	-	9.036.023	-	6.299.181	-	6.299.181
- krediti strank, ki niso banke	-	101.197	-	101.197	-	15.783	-	15.783
- dolžniški vrednostni papirji	308.989	-	-	308.989	308.989	-	-	308.989
- podrejene obveznosti	-	27.585	-	27.585	-	-	-	-
- druge finančne obveznosti	-	75.307	-	75.307	-	47.346	-	47.346

## 6. Dogodki po končanem obdobju poročanja

V okviru projekta, ki se je pričel v oktobru 2015 je NLB Skupina 18.7.2016 z najboljšim ponudnikom sklenila pogodbo o prodaji paketa problematičnih terjatev do slovenskih fizičnih oseb v skupni bruto vrednosti približno 104 mio EUR. Gre za prodajo že drugega paketa problematičnih terjatev, pogodbo o prodaji prvega paketa v bruto vrednosti 396 mio EUR do slovenskih podjetij je NLB Skupina sklenila v

juniju 2016. S tem NLB Skupina zaključuje t.i. paketno prodajo večjega dela portfelja problematičnih terjatev, s čimer bo pomembno prispevala k znižanju njihovega obsega.

## 7. Razkritja glede povezanih oseb

Obseg bančnih poslov s povezanimi osebami:

v tisoč EUR

NLB Skupina in NLB d.d.

	Člani uprave in ostalo ključno poslovanje		Družinski člani uprave in ostalega ključnega poslovanja		Podjetja, ki jih člani uprave, ostalo ključno poslovanje ali njihovi družinski člani obvladujejo, skupno obvladujejo ali imajo pomemben vpliv		Člani nadzornega sveta	
	30.6.2016	31.12.2015	30.6.2016	31.12.2015	30.6.2016	31.12.2015	30.6.2016	31.12.2015
Dani krediti in depoziti	2.376	1.953	391	468	448	375	1	2
Prejeti krediti in depoziti	2.002	2.158	722	729	454	106	132	223
Druga finančna sredstva	-	-	-	-	-	-	-	-
Druge finančne obveznosti	-	2	-	-	-	1	-	-
Izdane garancije, odobreni krediti in ostale finančne zaveze	231	223	87	83	99	14	6	17
	1.1.-30.6.2016	1.1.-30.6.2015	1.1.-30.6.2016	1.1.-30.6.2015	1.1.-30.6.2016	1.1.-30.6.2015	1.1.-30.6.2016	1.1.-30.6.2015
Prihodek iz obresti	22	24	5	5	5	6	-	-
Odhodek za obresti	(7)	(9)	(4)	(5)	-	-	-	-
Prihodek iz prejetih opravnin	7	6	3	3	4	3	-	-
Drugi prihodki	1	-	-	-	-	-	-	-

v tisoč EUR

	NLB Skupina		NLB d.d.	
	Končni obvladujoči delničar	Končni obvladujoči delničar	Končni obvladujoči delničar	Končni obvladujoči delničar
	30.6.2016	31.12.2015	30.6.2016	31.12.2015
Dani krediti in depoziti	200.999	227.341	194.931	220.646
Prejeti krediti in depoziti	70.002	110.001	70.002	110.001
Naložbe v vrednostne papirje	926.949	891.576	862.543	845.039
Druga finančna sredstva	461	168	1	16
Druge finančne obveznosti	4	9	4	9
Izdane garancije, odobreni krediti in ostale finančne zaveze	802	824	802	824
	1.1.-30.6.2016	1.1.-30.6.2015	1.1.-30.6.2016	1.1.-30.6.2015
Prihodki iz obresti	17.427	18.550	16.946	18.356
Odhodek za obresti	(2)	(38)	(2)	(38)
Prihodek iz prejetih opravnin	94	57	94	57
Odhodek za dane opravnine	(19)	(26)	(19)	(26)
Drugi prihodki	2	3	2	3
Drugi odhodki	-	(1)	-	(1)

NLB Skupina razkriva vse transakcije s končnim obvladujočim delničarjem. Za transakcije z drugimi, z državo povezanimi podjetji, NLB Skupina razkriva le posamično pomembne transakcije.

v tisoč EUR

**NLB Skupina**

	Znesek pomembnih transakcij, sklenjenih v obdobju		Število pomembnih transakcij, sklenjenih v obdobju	
	1.1.-30.06.2016	1.1.-31.12.2015	1.1.-30.06.2016	1.1.-31.12.2015
Dani krediti	-	200.000	-	1
Prejeti krediti, vezane vloge in poslovni računi	-	48.669	-	1
Prezete obveznosti iz odobrenih kreditov	140.000	-	2	-
	Stanje vseh pomembnih poslov konec obdobja		Število pomembnih poslov konec obdobja	
	30.6.2016	31.12.2015	30.6.2016	31.12.2015
Dani krediti	612.302	617.185	5	5
Dolžniški vrednostni papirji, uvrščeni med kredite	402.926	394.579	1	1
Prejeti krediti, vezane vloge in poslovni računi	135.033	134.798	3	3
Prezete obveznosti iz odobrenih kreditov	140.000	-	2	-
	1.1.-30.06.2016	1.1.-30.6.2015		
Prihodki iz obresti od danih kreditov	1.637	3.638		
Učinek neto prihodkov od obresti in neto vrednotenja od dolžniških vrednostnih papirjev, uvrščenih med kredite	11.131	10.808		
Prihodki iz obresti od dolžniških vrednostnih papirjev	-	431		
Odhodki za obresti od dolgoročnih prejetih kreditov, vezanih vlog in poslovni računi	(151)	(291)		
Prihodki iz obresti od prevzetih obveznosti iz odobrenih kreditov	730	125		

v tisoč EUR

**NLB Skupina**

	Pridružene družbe		Skupni podvigi	
	30.6.2016	31.12.2015	30.6.2016	31.12.2015
Dani krediti in depoziti	1.488	1.625	68.900	93.823
Prejeti krediti in depoziti	5.047	1.179	8.423	6.036
Izdani vrednostni papirji	580	569	-	-
Druga finančna sredstva	3	32	526	208
Druge finančne obveznosti	241	1.025	101	203
Izdane garancije, odobreni krediti in ostale finančne zaveze	41	43	28	29
	1.1.-30.6.2016	1.1.-30.6.2015	1.1.-30.6.2016	1.1.-30.6.2015
Prihodki iz obresti in dividend	25	38	582	1.908
Odhodek za obresti	(11)	(11)	(26)	(165)
Prihodek iz prejetih opravnin	57	50	1.688	1.209
Odhodek za dane opravnine	(4.639)	(4.289)	(971)	(648)
Drugi prihodki	118	247	150	150
Drugi odhodki	(398)	(452)	(89)	-

v tisoč EUR

	NLB d.d.					
	Odvisne družbe		Pridružene družbe		Skupni podvigi	
	30.6.2016	31.12.2015	30.6.2016	31.12.2015	30.6.2016	31.12.2015
Dani krediti in depoziti	361.870	385.184	1.488	1.625	68.880	93.799
Prejeti krediti in depoziti	59.228	59.407	5.047	1.179	7.075	3.438
Izdani vrednostni papirji	-	-	580	569	-	-
Izvedeni finančni instrumenti						
Poštena vrednost	490	469	-	-	-	-
Pogodbena vrednost	6.130	3.836	-	-	-	-
Druga finančna sredstva	263	5.054	-	28	526	207
Druge finančne obveznosti	261	357	80	948	22	176
Izdane garancije, odobreni krediti in ostale finančne zaveze	35.460	38.660	41	43	27	28
Prejeti odobreni krediti in finančne garancije	-	750	-	-	-	-
	<u>1.1.-30.6. 2016</u>	<u>1.1.-30.6. 2015</u>	<u>1.1.-30.6. 2016</u>	<u>1.1.-30.6. 2015</u>	<u>1.1.-30.6. 2016</u>	<u>1.1.-30.6. 2015</u>
Prihodki iz obresti in dividend	3.950	5.959	25	38	581	1.907
Odhodek za obresti	(12)	(11)	(11)	(11)	(7)	(107)
Prihodek iz prejetih opravnin	2.004	2.632	57	50	1.564	1.185
Odhodek za dane opravnine	(28)	(47)	(4.195)	(4.289)	(694)	(648)
Drugi prihodki	190	217	118	247	130	150
Drugi odhodki	(1.399)	(1.427)	(390)	(452)	(89)	-

### Člani uprave in zaposleni na osnovi individualne pogodbe

v tisoč EUR

NLB Skupina in NLB d.d.	Člani uprave		Zaposleni na osnovi individualne pogodbe	
	1.1.-30.6. 2016	1.1.-30.6. 2015	1.1.-30.6. 2016	1.1.-30.6. 2015
Kratkoročne ugodnosti	258	292	2.520	2.103
Povračila stroškov	2	3	57	54
Dolgoročne ugodnosti	2	1	39	12
Nagrade	-	96	-	515
<b>SKUPAJ</b>	<b>262</b>	<b>392</b>	<b>2.616</b>	<b>2.684</b>
	=====	=====	=====	=====

Kratkoročne ugodnosti vključujejo:

- denarne ugodnosti (bruto plače, dodatna zavarovanja, regres in druge bonitete),
- nedelarne ugodnosti (avtomobili, zdravstvena oskrba, stanovanja in podobno).

Povračila stroškov vključujejo prehrano med delom in prevoz na delo in z dela.

Dolgoročne ugodnosti vključujejo prostovoljno dodatno pokojninsko zavarovanje in jubilejne nagrade.

## 8. Segmentna analiza

### a) Segmenti

1.1.– 30. 6. 2016

v tisoč EUR

	Korporativno bančništvo v Sloveniji	Poslovanje s prebivalstvom v Sloveniji	Finančni trgi in investicijsko bančništvo v Sloveniji	Strateški tuji trgi	Nestrategski trgi in dejavnosti	Ostale dejavnosti	Nerazporejeno	Skupaj
NLB Skupina								
Celotni neto prihodki	40.078	70.708	24.302	86.226	16.277	7.414	-	245.005
<i>Eksterni neto prihodki</i>	43.583	64.733	23.828	86.744	16.581	7.586	-	243.055
<i>Neto prihodki med segmenti</i>	(3.505)	5.975	474	(518)	(304)	(172)	-	1.950
Celotni neto obrestni prihodki	24.110	37.221	22.273	65.931	7.428	(279)	-	156.684
<i>Eksterni neto obrestni prihodki</i>	27.615	31.315	21.799	67.181	8.881	(107)	-	156.684
<i>Neto obrestni prihodki med segmenti</i>	(3.505)	5.906	474	(1.250)	(1.453)	(172)	-	(0)
Administrativni stroški	(20.569)	(46.740)	(5.558)	(41.702)	(10.815)	(4.957)	-	(130.340)
Amortizacija	(2.324)	(5.516)	(528)	(3.926)	(1.229)	(840)	-	(14.364)
Dobiček/(izguba) segmenta pred oslavitvami in rezervacijami	17.185	18.452	18.216	40.598	4.233	1.617	-	100.301
Drugi čisti dobički/(izgube) iz naložb v kapital odvisnih, pridruženih družb in skupinih podvigov	-	2.456	-	-	-	-	-	2.456
Oslabitev in rezervacije	139	(7.314)	(6)	(6.264)	(7.506)	(43)	-	(20.993)
<b>Dobiček/(izguba) iz rednega poslovanja</b>	<b>17.325</b>	<b>13.594</b>	<b>18.210</b>	<b>34.334</b>	<b>(3.274)</b>	<b>1.575</b>	-	<b>81.764</b>
<i>Lastnikov obvladujoče banke</i>	17.325	13.594	18.210	31.702	(3.274)	1.575	-	79.132
<i>Manjšinskih lastnikov</i>	-	-	-	2.632	-	-	-	2.632
Davek od dohodka	-	-	-	-	-	-	(9.641)	(9.641)
<b>Dobiček/(izguba) poslovnega obdobja</b>								<b>69.491</b>
30.6.2016								
Sredstva segmenta	2.165.418	2.005.687	3.433.302	3.336.418	666.515	112.689	-	11.720.028
Naložbe v pridružene družbe in skupne podvige	-	41.304	-	-	-	-	-	41.304
Obveznosti segmenta	1.200.900	5.090.480	923.500	2.879.446	85.680	56.754	-	10.236.760

1.1.– 30. 6. 2015

v tisoč EUR

	Korporativno bančništvo v Sloveniji	Poslovanje s prebivalstvom v Sloveniji	Finančni trgi in investicijsko bančništvo v Sloveniji	Strateški tuji trgi	Nestrategski trgi in dejavnosti	Ostale dejavnosti	Nerazporejeno	Skupaj
NLB Skupina								
Celotni neto prihodki	44.538	74.024	43.861	79.769	1.546	1.966	-	245.703
<i>Eksterni neto prihodki</i>	51.096	66.695	37.370	81.466	4.885	2.091	-	243.602
<i>Neto prihodki med segmenti</i>	(6.558)	7.330	6.491	(1.697)	(3.339)	(125)	-	2.101
Celotni neto obrestni prihodki	29.904	37.104	33.220	59.658	10.790	(645)	-	170.031
<i>Eksterni neto obrestni prihodki</i>	36.462	27.265	29.505	61.808	15.512	(520)	-	170.031
<i>Neto obrestni prihodki med segmenti</i>	(6.558)	9.840	3.715	(2.150)	(4.722)	(125)	-	-
Administrativni stroški	(19.499)	(47.465)	(5.487)	(40.733)	(12.743)	(4.986)	-	(130.913)
Amortizacija	(2.520)	(6.340)	(639)	(4.033)	(1.658)	(976)	-	(16.166)
Dobiček/(izguba) segmenta pred oslavitvami in rezervacijami	22.519	20.219	37.735	35.003	(12.855)	(3.997)	-	98.624
Drugi čisti dobički/(izgube) iz naložb v kapital odvisnih, pridruženih družb in skupinih podvigov	-	2.249	-	-	-	-	-	2.249
Oslabitev in rezervacije	(13.305)	(5.026)	32	(12.392)	(7.915)	(2.411)	-	(41.017)
<b>Dobiček/(izguba) iz rednega poslovanja</b>	<b>9.214</b>	<b>17.442</b>	<b>37.766</b>	<b>22.611</b>	<b>(20.770)</b>	<b>(6.408)</b>	-	<b>59.856</b>
<i>Lastnikov obvladujoče banke</i>	9.214	17.442	37.766	20.856	(20.770)	(6.408)	-	58.101
<i>Manjšinskih lastnikov</i>	-	-	-	1.755	-	-	-	1.755
Davek od dohodka	-	-	-	-	-	-	(4.739)	(4.739)
<b>Dobiček/(izguba) poslovnega obdobja</b>								<b>53.362</b>
31.12.2015								
Sredstva segmenta	2.160.440	2.015.459	3.350.804	3.389.032	752.137	114.047	-	11.781.919
Naložbe v pridružene družbe in skupne podvige	-	39.696	-	-	-	-	-	39.696
Obveznosti segmenta	1.193.660	4.906.699	1.139.738	2.942.463	114.111	74.561	-	10.371.232
Povečanje nekratkoročnih sredstev	4.673	12.127	762	10.129	8.747	4.104	-	40.541

## b) Informacije o geografskih območjih

v tisoč EUR

NLB Skupina	Prihodki		Neto prihodki		Nekratkoročna sredstva		Skupaj sredstva	
	1.1.-	1.1.-	1.1.-	1.1.-				
	30.6.2016	30.6.2015	30.6.2016	30.6.2015	30.6.2016	31.12.2015	30.6.2016	31.12.2015
<b>Slovenija</b>	<b>174.609</b>	<b>210.592</b>	<b>156.673</b>	<b>173.550</b>	<b>234.110</b>	<b>240.592</b>	<b>8.309.058</b>	<b>8.289.804</b>
<b>Jugovzhodna Evropa</b>	<b>113.536</b>	<b>113.587</b>	<b>85.413</b>	<b>82.870</b>	<b>134.539</b>	<b>138.513</b>	<b>3.405.538</b>	<b>3.469.279</b>
Makedonija	40.853	38.825	30.276	27.236	33.330	33.919	1.069.600	1.117.708
Srbija	10.326	10.459	8.936	8.883	24.486	24.778	283.641	280.274
Črna gora	13.857	15.531	7.345	10.079	32.810	35.580	474.393	495.044
Hrvaška	257	399	557	1.184	3.630	3.623	31.905	33.032
Bosna in Hercegovina	32.041	32.613	24.722	22.957	26.864	27.031	1.074.158	1.077.299
Bolgarija	-	-	45	-	-	1	51	333
Kosovo	16.202	15.760	13.532	12.531	13.419	13.581	471.790	465.589
<b>Zahodna Evropa</b>	<b>895</b>	<b>695</b>	<b>971</b>	<b>(12.818)</b>	<b>276</b>	<b>296</b>	<b>43.557</b>	<b>58.961</b>
Nemčija	2	1	178	200	229	240	3.153	3.273
Švica	893	694	793	(13.018)	47	56	40.404	55.688
Češka	-	-	(2)	-	873	865	3.179	3.571
<b>SKUPAJ</b>	<b>289.040</b>	<b>324.874</b>	<b>243.055</b>	<b>243.602</b>	<b>369.798</b>	<b>380.266</b>	<b>11.761.332</b>	<b>11.821.615</b>
	=====	=====	=====	=====	=====	=====	=====	=====

Geografska analiza vključuje razdelitev postavk glede na državo, kjer je locirana posamezna družba članica NLB Skupine.

## 9. Odvisne družbe

Odvisne družbe NLB Skupine na dan 30. junij 2016 so:

	Dejavnost	Sedež	Udeležba NLB Skupine v kapitalu %	Udeležba NLB d.d. v kapitalu %
<b>Strateške družbe</b>				
<b>NLB Banka a.d., Skopje</b>	Bančništvo	Republika Makedonija	86,97	86,97
<b>NLB Banka a.d., Podgorica</b>	Bančništvo	Republika Črna gora	99,36	99,36
<b>NLB Banka a.d., Banja Luka</b>	Bančništvo	Republika Bosna in Hercegovina	99,85	99,85
<b>NLB Banka sh.a., Priština</b>	Bančništvo	Republika Kosovo	81,21	81,21
<b>NLB Banka d.d., Sarajevo</b>	Bančništvo	Republika Bosna in Hercegovina	97,34	97,34
<b>NLB Banka a.d., Beograd</b>	Bančništvo	Republika Srbija	99,997	99,997
<b>NLB Srbija d.o.o., Beograd</b>	Nepremičnine	Republika Srbija	100	100
<b>NLB Skladi d.o.o., Ljubljana</b>	Finance	Republika Slovenija	100	100
<b>NLB Nov penziski fond a.d., Skopje</b>	Zavarovalništvo	Republika Makedonija	100	51
<b>NLB Crna Gora d.o.o., Podgorica</b>	Nepremičnine	Republika Črna gora	100	100
<b>Nestrategske družbe</b>				
<b>NLB Leasing d.o.o., Ljubljana</b>	Finance	Republika Slovenija	100	100
NLB Leasing Sofija E.o.o.d., Sofija	Finance	Republika Bolgarija	100	-
Optima Leasing d.o.o., Zagreb	Finance	Republika Hrvaška	100	-
<b>NLB Leasing Podgorica d.o.o., Podgorica</b>	Finance	Republika Črna gora	100	100
<b>NLB Leasing d.o.o., Beograd</b>	Finance	Republika Srbija	100	100
<b>NLB Leasing d.o.o., Sarajevo</b>	Finance	Republika Bosna in Hercegovina	100	100
<b>NLB Lizing d.o.o.e.l., Skopje</b>	Finance	Republika Makedonija	100	100
<b>Tara Hotel d.o.o., Budva</b>	Nepremičnine	Republika Črna gora	100	12,71
<b>PRO-REM d.o.o., Ljubljana</b>	Nepremičnine	Republika Slovenija	100	100
OL Nekretnine d.o.o., Zagreb	Nepremičnine	Republika Hrvaška	100	-
BH-RE d.o.o., Sarajevo	Nepremičnine	Republika Bosna in Hercegovina	100	-
<b>REAM d.o.o., Zagreb</b>	Nepremičnine	Republika Hrvaška	100	100
<b>REAM d.o.o., Podgorica</b>	Nepremičnine	Republika Črna gora	100	100
<b>REAM d.o.o., Beograd</b>	Nepremičnine	Republika Srbija	100	100
<b>SR-RE d.o.o., Beograd</b>	Nepremičnine	Republika Srbija	100	100
<b>PRO-Avenija d.o.o., Ljubljana</b>	Nepremičnine	Republika Slovenija	100	100
<b>NLB Propria d.o.o., Ljubljana</b>	Nepremičnine	Republika Slovenija	100	100
<b>FIN-DO d.o.o., Domžale</b>	Nepremičnine	Republika Slovenija	100	100
<b>CBS Invest d.o.o., Sarajevo</b>	Nepremičnine	Republika Bosna in Hercegovina	100	100
<b>Prospera plus d.o.o., Ljubljana</b>	Turizem in gostinstvo	Republika Slovenija	100	100
<b>NLB InterFinanz AG, Zürich</b>	Finance	Švica	100	100
NLB InterFinanz Praha s.r.o., Praga	Finance	Češka republika	100	-
NLB InterFinanz d.o.o., Beograd	Finance	Republika Srbija	100	-
<b>LHB AG, Frankfurt</b>	Finance	Republika Nemčija	100	100
<b>NLB Factoring a.s. - "v likvidaci", Ostrava</b>	Finance	Češka republika	100	100



Odvisne družbe NLB Skupine na dan 31. december 2015 so:

	Dejavnost	Sedež	Udeležba NLB Skupine v kapitalu %	Udeležba NLB d.d. v kapitalu %
<b>Strateške družbe</b>				
<b>NLB Banka a.d., Skopje</b>	Bančništvo	Republika Makedonija	86,97	86,97
<b>NLB Banka a.d., Podgorica</b>	Bančništvo	Republika Črna gora	99,36	99,36
<b>NLB Banka a.d., Banja Luka</b>	Bančništvo	Republika Bosna in Hercegovina	99,85	99,85
<b>NLB Banka sh.a., Priština</b>	Bančništvo	Republika Kosovo	81,21	81,21
<b>NLB Banka d.d., Sarajevo</b>	Bančništvo	Republika Bosna in Hercegovina	97,34	97,34
<b>NLB Banka a.d., Beograd</b>	Bančništvo	Republika Srbija	99,997	99,997
<b>NLB Srbija d.o.o., Beograd</b>	Nepremičnine	Republika Srbija	100	100
<b>NLB Skladi d.o.o., Ljubljana</b>	Finance	Republika Slovenija	100	100
<b>NLB Nov penziski fond a.d., Skopje</b>	Zavarovalništvo	Republika Makedonija	100	51
<b>NLB Crna Gora d.o.o., Podgorica</b>	Nepremičnine	Republika Črna gora	100	100
<b>Nestrategske družbe</b>				
<b>NLB Leasing d.o.o., Ljubljana</b>	Finance	Republika Slovenija	100	100
NLB Leasing Sofija E.o.o.d., Sofija	Finance	Republika Bolgarija	100	-
Optima Leasing d.o.o., Zagreb	Finance	Republika Hrvaška	100	-
<b>NLB Leasing Podgorica d.o.o., Podgorica</b>	Finance	Republika Črna gora	100	100
<b>NLB Leasing d.o.o., Beograd</b>	Finance	Republika Srbija	100	100
<b>NLB Leasing d.o.o., Sarajevo</b>	Finance	Republika Bosna in Hercegovina	100	100
<b>NLB Lizing d.o.o.e.l., Skopje</b>	Finance	Republika Makedonija	100	100
<b>Tara Hotel d.o.o., Budva</b>	Nepremičnine	Republika Črna gora	100	12,71
<b>PRO-REM d.o.o., Ljubljana</b>	Nepremičnine	Republika Slovenija	100	100
OL Nekretnine d.o.o., Zagreb	Nepremičnine	Republika Hrvaška	100	-
<b>REAM d.o.o., Zagreb</b>	Nepremičnine	Republika Hrvaška	100	100
<b>REAM d.o.o., Podgorica</b>	Nepremičnine	Republika Črna gora	100	100
<b>REAM d.o.o., Beograd</b>	Nepremičnine	Republika Srbija	100	100
<b>SR-RE d.o.o., Beograd</b>	Nepremičnine	Republika Srbija	100	100
<b>PRO-Avenija d.o.o., Ljubljana</b>	Nepremičnine	Republika Slovenija	100	100
<b>NLB Propria d.o.o., Ljubljana</b>	Nepremičnine	Republika Slovenija	100	100
<b>FIN-DO d.o.o., Domžale</b>	Nepremičnine	Republika Slovenija	100	100
<b>CBS Invest d.o.o., Sarajevo</b>	Nepremičnine	Republika Bosna in Hercegovina	100	100
<b>Prospera plus d.o.o., Ljubljana</b>	Turizem in gostinstvo	Republika Slovenija	100	100
<b>NLB InterFinanz AG, Zürich</b>	Finance	Švica	100	100
NLB InterFinanz Praha s.r.o., Praga	Finance	Češka republika	100	-
NLB InterFinanz d.o.o., Beograd	Finance	Republika Srbija	100	-
<b>LHB AG, Frankfurt</b>	Finance	Republika Nemčija	100	100
<b>NLB Factoring a.s. - "v likvidaci", Ostrava</b>	Finance	Češka republika	100	100

\*Pri izračunu udeležbe v kapitalu je upoštevan kapital znižan za lastne delnice.