

Navodila za uporabo simbola NLB v co-branding kampanjah



Marec 2023

NLB z različnimi partnerji dela cobranding kampanije in materiale. Največkrat so to kartični sistemi (Mastercad, Visa), zavarovalnice, športne zveze, neprofitne organizacije.

Poznamo več vrsti pojavnosti co-brandinga:

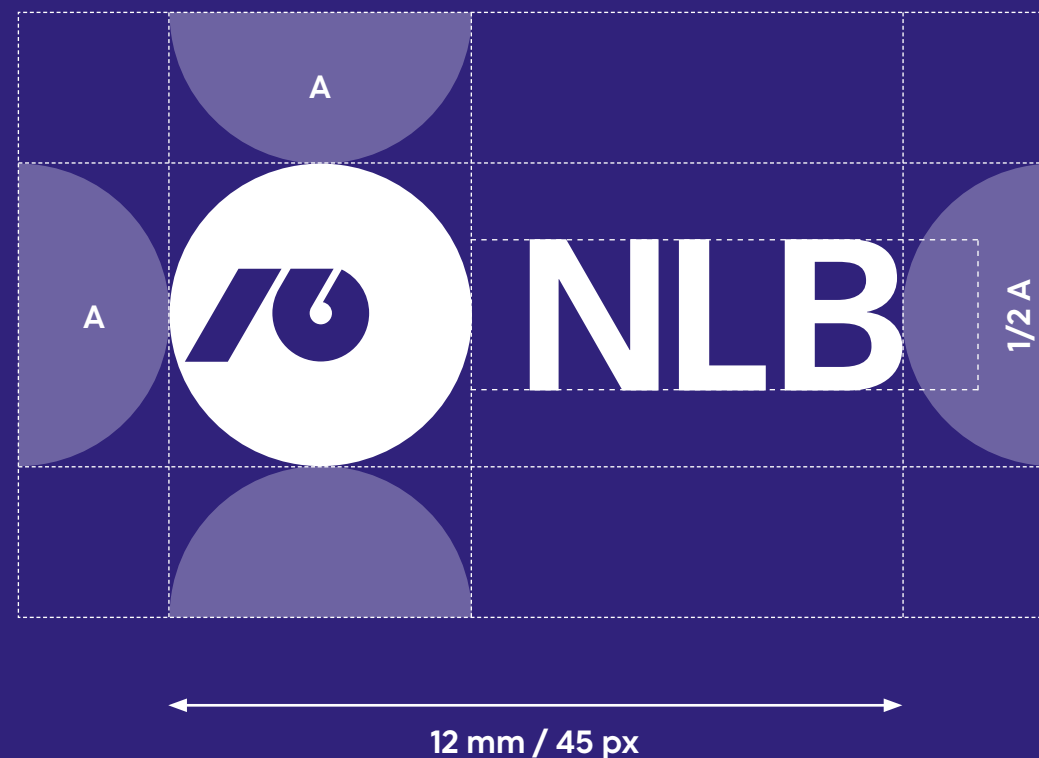
- 01 Na podobi NLB**
- 02 Na podobi partnerja in posamezne akcije**

Simbol

Simbol NLB predstavlja celoto, zato morajo odnosi med elementi ostajati nespremenjeni. Uporaba posameznih delov simbola ločeno ni dovoljena.

Minimana širina simbola = 12 mm, 45 px

Najboljšo velikost za oster in čitljiv simbol prilagodimo tehniki tiska in materialu.




SIMBOL NLB



NLB

ZNAK / KROG


NAPIS



NLB Indigo blue

Pantone 2745
Pantone 19-3750 TCX (tisk na tekstil)
95C 100M OY 20K
R35 GO B120
#230078
RAL Design 290 20 35

Pri tisku zasledujemo izgled
PANTONE 2745.



NLB Dark Gray

Pantone Cool Gray 10
OC OM OY 75K
R99 G102 B106
#63666A
RAL 7012

Uporaba simbola

1. Primarna uporaba

- Na sivih podlagah od 0 do 30 % črne.
- Na barvnih podlagah od 0 do 30 % barve.
- Izjema je rumena barvna podlaga.



2. Sekundarna uporaba

- Na sivih podlagah od 31 do 50 % črne.
- Na barvnih podlagah od 31 do 50 % barve.



3. Tercialna uporaba

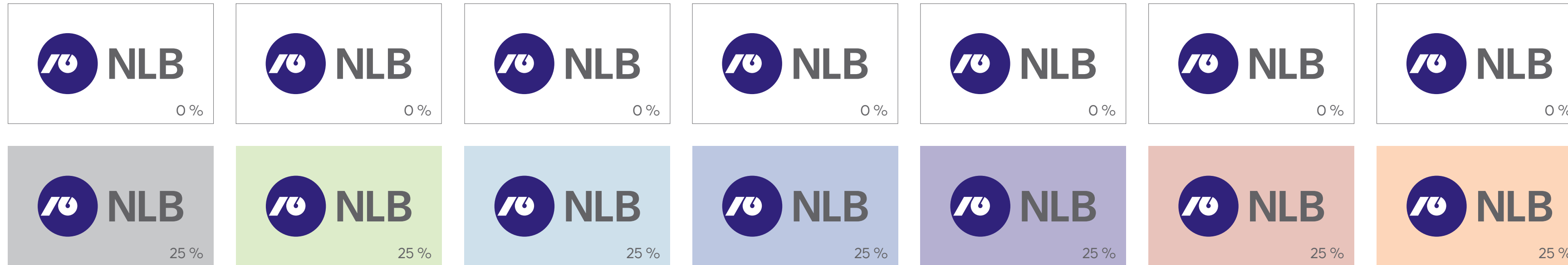
- Na sivih podlagah od 51 do 100 % črne.
- Na barvnih podlagah od 51 do 100 % barve.



Uporaba simbola na barvnih podlagah

Prikaz **pravilne** uporabe simbola NLB na barvnih podlagah.


Primarna uporaba od 0 do 30 % črne ali barve



Sekundarna uporaba od 31 do 50 % črne ali barve



Tercialna uporaba od 51 do 100 % črne ali barve



Izjema



Izjema



Kompozitni logotip

Kompozitni logotip NLB in partnerja se sestavi iz simbola NLB in logotipa partnerja.

Kompozitni logotip je sestavljen iz minimalno dveh elementov:

1. simbol NLB
2. logotip partnerja

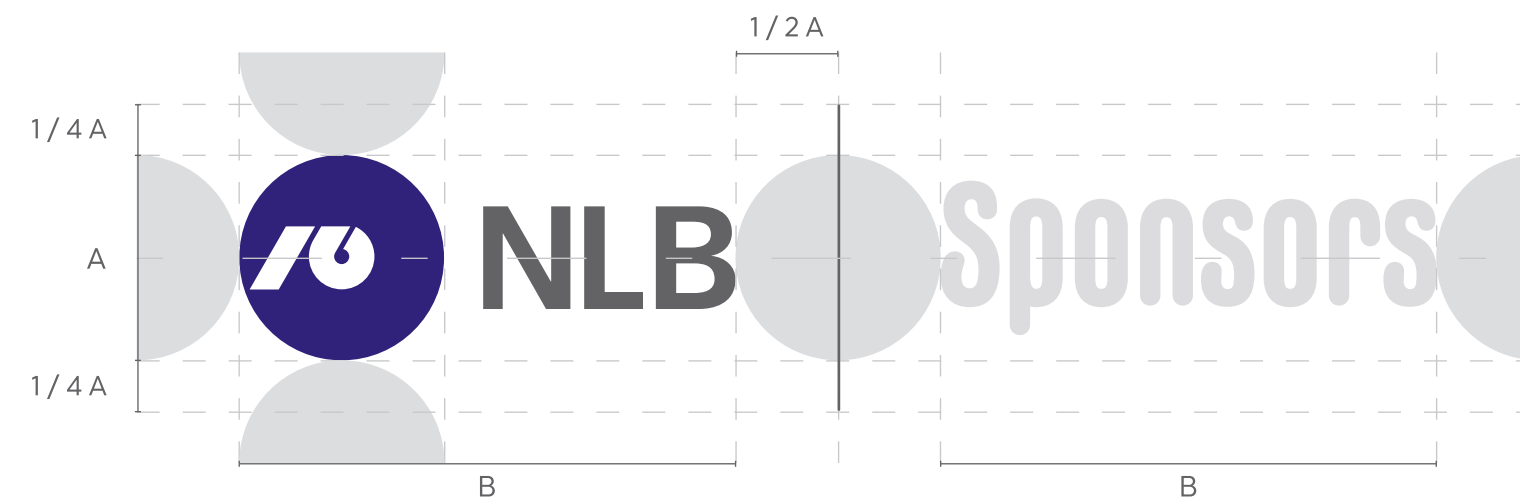
Simbol NLB in ostale logotipe ločujemo s pokončno linijo. Razmike, velikosti in pokončno linijo sestavljamo s prikazano mrežo.

Kadar je partnerjev več, se uporablja enaka konstrukcijska mreža kot je prikazano desno.

Konstrukcijsko mrežo 1 uporabljamo pri simbolu NLB in NLB Banka.

Pri simbolu NLB Komerčijalna banka uporabljamo **konstrukcijsko mrežo 2**.

Konstrukcijska mreža 1



Konstrukcijska mreža 2




Priporočila postavitve logotipov

Enakovredna partnerstva in vrednosti logotipov

1. Velikosti

Logotipov ne moramo uravnovežiti po višini ali dolžini. Pravilno pozicioniranje logotipov, ki imajo različne oblike in barvne vrednosti dosežemo, ko so vsi logotipi vizualno enako močni.



2. Postavitev

Logotipe moramo postaviti po sredinskih oseh. S tako mrežo dosežemo red in enakovredno izpostavitvev.



3. Priporočilo

Da bi dosegli lepši končni izdelek, je priporočljivo zmanjšati velikost logotipov in zagotoviti zadostno količino bele površine okoli njih.



Hierarhija logotipov pri co-brandingu

1. Velikosti

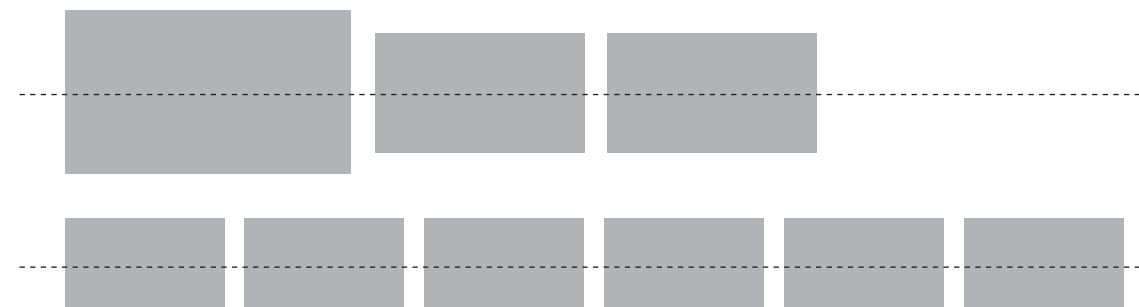
Logotipi, ki so hierarhično v isti skupini oz. podskupini imajo enako vizualno moč.

Primer: če je 6 partnerjev, ki so podrejeni in 2 glavna, se pojavijo v spodnji kombinaciji.



2. Postavitev

Ko imajo partnerji različne vrednosti, so hierarhično tudi postavljeni po velikosti in zaporedju.



3. Priporočilo

Da bi dosegli lepši končni izdelek, je priporočljivo zmanjšati velikost logotipov in zagotoviti zadostno količino bele površine okoli njih.



Prepovedano

1. Velikosti

V skupini enakovrednih logotipov nikoli ne izpostavimo enega.



2. Postavitev

Pazimo, da logotipi niso natlačeni in postavljeni brez logične mreže.



3. Priporočilo

Logotipi ne smejo biti upodabljeni v različnih barvnih variacijah.



01 Co-branding na podobi NLB

Navodila za uporabo co-brandinga na NLB podobi se nahajajo na linku:
<https://www.nlb.si/blagovna-znamka/komunikacijska-podoba/co-branding>
Geslo: brandNLB2015

Co-branding na podobi NLB

Navodila za uporabo co-brandinga na NLB podobi se nahajajo na linku:

<https://www.nlb.si/blagovna-znamka/komunikacijska-podoba/co-branding>

1. Primarna uporaba simbola:

- Simbol se uporablja v svoji primarni obliki.

2. Ločen simbol:

- Ločen simbol se uporablja samo pri co-brandingu na NLB podobi.
- **Znak:** Pojavi se lahko na fotografiji ali barvni podlagi. Znak je vedno v NLB indigo modri barvi z belo obrobo.
- **Napis:** Napis na beli podlagi prevzame NLB indigo modro barvo.



**Tvoja priložnost,
da zavaruješ
dom in avto.**

Tukaj in zdaj.

**Izkoristi
PAKETNI
POPUST**



**Izkoristi
priložnost
za nakup
na obroke.**

Brez obresti, do 24 obrokov,
z NLB **Plačilnimi karticami,**
tudi prek NLB **Pay.**




Za več informacij vprašajte na blagajni ali obiščite
nlb.si/obroki



**Izkoristi
priložnost
za nakup
na obroke.**

Brez obresti, do 24 obrokov,
z NLB **Plačilnimi karticami,**
tudi prek NLB **Pay.**




Za več informacij vprašajte na blagajni ali obiščite
nlb.si/obroki



**Izkoristi
priložnost
za nakup
na obroke.**

Brez obresti, do 24 obrokov,
z NLB **Plačilnimi karticami,**
tudi prek NLB **Pay.**

Za več informacij vprašajte na blagajni ali obiščite
nlb.si/obroki



**Z NLB Karticami
Mastercard®
do dodatnega
popusta.**

V vseh trgovinah Hervis



**Z NLB Karticami
Mastercard®
do dodatnega
popusta.**

V vseh trgovinah Hervis



**Z NLB Karticami
Mastercard®
do dodatnega
popusta.**


V vseh trgovinah Hervis



Co-branding na podobi NLB

Navodila za uporabo co-brandinga na
NLB podobi se nahajajo na linku:

<https://www.nlb.si/blagovna-znamka/komunikacijska-podoba/co-branding>



02 Co-branding na podobi partnerja in posamezne akcije

Na podobi partnerja in posamezne akcije

Uporaba simbola se prilagodi osnovnim navodilom, ki jih določa partnerjeva podoba oz. podoba posamezne akcije.

Upoštevati je potrebno le navodila iz poglavja **Uporaba simbola** (stran 3).

1. Primarna uporaba simbola:

- Na sivih podlagah od 0 do 30 % črne.
- Na barvnih podlagah od 0 do 30 % barve.
- Izjema je rumena barvna podlaga.

2. Sekundarna uporaba simbola:

- Na sivih podlagah od 31 do 50 % črne.
- Na barvnih podlagah od 31 do 50 % barve.

3. Tercialna uporaba simbola:

- Na sivih podlagah od 51 do 100 % črne.
- Na barvnih podlagah od 51 do 100 % barve.

Mestna občina Dolnji Gorj | NLB | VITA

S pomočjo aplikacije VITAL lahko enostavno plačate za polnjenje.

Naloži si aplikacijo in se poteguj za nagrado.

Naloži | Registriraj se | Prilomi in plačaj

part

Naj se vaše vsakodnevna pot začne z nami.

Mestna občina Dolnji Gorj | NLB

GoCARD | NLB

Uživajti v čarobnosti sončnega zahoda z najbližjimi je nepozabno.

>Lorem ipsum dolor sit amet, consectetur adipiscing elit, sed diam nonummy nibh euismod tincidunt ut laoreet dolore magna aliquam erat volutpat. Lorem ipsum dolor sit amet, consectetur adipiscing elit, sed diam nonummy nibh euismod tincidunt ut laoreet dolore magna aliquam erat volutpat.

Na podobi partnerja in posamezne akcije

Primeri **pravilne** uporabe
Oglaševanje - TISK




Primeri **nepravilne** uporabe




Na podobi partnerja in posamezne akcije

Primeri **pravilne** uporabe
Oglaševanje - SM



Primeri **nepravilne** uporabe



Na podobi partnerja in posamezne akcije

Primeri pravilne uporabe

Dopisni list

Uporaba simbola se prilagodi osnovnim navodilom, ki jih določa partnerjeva podoba oz. podoba posamezne akcije.

Upoštevati je potrebno le navodila iz poglavja **Kompozitni logotip (stran 6)** in **Priporočila postavitve logotipov (stran 7)**.



part

Mojca Doljni
Cesta 2
SI-1000 Ljubljana

Spoštovani,

prejeli ste **predplačilno kartico CeKR Mestne občine Kranj**, podprto z mednarodnim bančnim standardom Visa, ki vam omogoča slično in brezplačno plačevanje na številnih prodajnih mestih v Sloveniji in tujini.

Številka PIN se nahaja pod srebrnim premazom. Premaz previdno odstranite, spodaj se bo pokazala številka PIN, ki si jo zapomnite, ta dopis pa uničite. Priporočamo vam, da številko PIN zamenjate, kar lahko preprosto storite na bankomatu.

Kartico aktivirajte na bankomatu, in sicer tako, da jo ob prvi uporabi vstavite v režo bankomata in vnesete svojo številko PIN ter opravite storitev vpogled v stanje ali z nakupom na POS-terminalu (če ste kartico prej napojili), kjer kartico vstavite v režo POS-terminala. Po aktivaciji boste lahko z njo plačevali tudi brezdišno.

Kartico lahko brezplačno digitalizirate v mobilni denarnici globalnih ponudnikov, kot je Google Pay, kar vam bo omogočilo še lažje in hitreje plačevanje s pametnim telefonom ali uro.

Kartico je mogoče napojiti le enkrat v višini do največ 150 EUR. To lahko storite na več načinov, in sicer:

- Na spletnem portalu za upravljanje kartic CeKR, spletni naslov: cekr.kranj.si, kjer jo boste lahko napojili s svojo debetno ali kreditno kartico ali s Filikom. Podatki, ki jih potrebujete pri tem načinu polnjenja, so naslednji:
 - Zeleni znesek;
 - MOK ID kartice, ki je na zadnji strani kartice levo spodaj;
 - številka kartice, s katero se izvede polnjenje, in podatki osebe, ki izvaja polnjenje;
- Z nakupom UPN v katerikoli slovenski banki ali hranilnici (Račun za polnjenje: IBAN: SI56 0290 0000 0200 020 SKIC: 05 8074720-xxxxxxx-200, namesto xxxxxxxx vpišite 9-mestni MOK ID kartice, ki je na zadnji strani kartice levo spodaj).
- Na prodajnem mestu MOK z gotovino ali na spletnem portalu za upravljanje kartic CeKR, spletni naslov: cekr.kranj.si.

Pri uporabi kartice na prodajnih mestih za nakupe do 50 evrov številke PIN ni treba vnesti, nakupe nad 50 evrov pa boste morali potrditi s številko PIN. Na prodajnih mestih, ki še niso ustrezno tehnološko nadgrajena, boste morali nakup prav tako potrditi z vnosom številke PIN ali s podpisom. Na prodajnih mestih v tujini je navedeni znesek lahko drugačen.

Z lepimi pozdravi,

Mestna občina Kranj s partnerji v projektu – NLB d.d., VISA

* Izgubo ali krajo kartice takoj prijavite na telefonsko številko +386 1 477 20 00, v najbližji NLB Poslovalnici ali katerikoli banki z nakupno Visa.



part

Mojca Doljni
Cesta 2
SI-1000 Ljubljana

Spoštovani,

prejeli ste **predplačilno kartico CeKR Mestne občine Kranj**, podprto z mednarodnim bančnim standardom Visa, ki vam omogoča slično in brezplačno plačevanje na številnih prodajnih mestih v Sloveniji in tujini.

Številka PIN se nahaja pod srebrnim premazom. Premaz previdno odstranite, spodaj se bo pokazala številka PIN, ki si jo zapomnite, ta dopis pa uničite. Priporočamo vam, da številko PIN zamenjate, kar lahko preprosto storite na bankomatu.

Kartico aktivirajte na bankomatu, in sicer tako, da jo ob prvi uporabi vstavite v režo bankomata in vnesete svojo številko PIN ter opravite storitev vpogled v stanje ali z nakupom na POS-terminalu (če ste kartico prej napojili), kjer kartico vstavite v režo POS-terminala. Po aktivaciji boste lahko z njo plačevali tudi brezdišno.

Kartico lahko brezplačno digitalizirate v mobilni denarnici globalnih ponudnikov, kot je Google Pay, kar vam bo omogočilo še lažje in hitreje plačevanje s pametnim telefonom ali uru.

Kartico je mogoče napojiti le enkrat v višini do največ 150 EUR. To lahko storite na več načinov, in sicer:

- Na spletnem portalu za upravljanje kartic CeKR, spletni naslov: cekr.kranj.si, kjer jo boste lahko napojili s svojo debetno ali kreditno kartico ali s Filikom. Podatki, ki jih potrebujete pri tem načinu polnjenja, so naslednji:
 - Zeleni znesek;
 - MOK ID kartice, ki je na zadnji strani kartice levo spodaj;
 - številka kartice, s katero se izvede polnjenje, in podatki osebe, ki izvaja polnjenje;
- Z nakupom UPN v katerikoli slovenski banki ali hranilnici (Račun za polnjenje: IBAN: SI56 0290 0000 0200 020 SKIC: 05 8074720-xxxxxxx-200, namesto xxxxxxxx vpišite 9-mestni MOK ID kartice, ki je na zadnji strani kartice levo spodaj).
- Na prodajnem mestu MOK z gotovino ali na spletnem portalu za upravljanje kartic CeKR, spletni naslov: cekr.kranj.si.

Pri uporabi kartice na prodajnih mestih za nakupe do 50 evrov številke PIN ni treba vnesti, nakupe nad 50 evrov pa boste morali potrditi s številko PIN. Na prodajnih mestih, ki še niso ustrezno tehnološko nadgrajena, boste morali nakup prav tako potrditi z vnosom številke PIN ali s podpisom. Na prodajnih mestih v tujini je navedeni znesek lahko drugačen.

Z lepimi pozdravi,

Mestna občina Kranj s partnerji v projektu – NLB d.d., VISA

* Izgubo ali krajo kartice takoj prijavite na telefonsko številko +386 1 477 20 00, v najbližji NLB Poslovalnici ali katerikoli banki z nakupno Visa.



part **VIA** 

Mojca Doljni
Cesta 2
SI-1000 Ljubljana

Spoštovani,

prejeli ste **predplačilno kartico CeKR Mestne občine Kranj**, podprto z mednarodnim bančnim standardom Visa, ki vam omogoča slično in brezplačno plačevanje na številnih prodajnih mestih v Sloveniji in tujini.

Številka PIN se nahaja pod srebrnim premazom. Premaz previdno odstranite, spodaj se bo pokazala številka PIN, ki si jo zapomnite, ta dopis pa uničite. Priporočamo vam, da številko PIN zamenjate, kar lahko preprosto storite na bankomatu.

Kartico aktivirajte na bankomatu, in sicer tako, da jo ob prvi uporabi vstavite v režo bankomata in vnesete svojo številko PIN ter opravite storitev vpogled v stanje ali z nakupom na POS-terminalu (če ste kartico prej napojili), kjer kartico vstavite v režo POS-terminala. Po aktivaciji boste lahko z njo plačevali tudi brezdišno.

Kartico lahko brezplačno digitalizirate v mobilni denarnici globalnih ponudnikov, kot je Google Pay, kar vam bo omogočilo še lažje in hitreje plačevanje s pametnim telefonom ali uru.

Kartico je mogoče napojiti le enkrat v višini do največ 150 EUR. To lahko storite na več načinov, in sicer:

- Na spletnem portalu za upravljanje kartic CeKR, spletni naslov: cekr.kranj.si, kjer jo boste lahko napojili s svojo debetno ali kreditno kartico ali s Filikom. Podatki, ki jih potrebujete pri tem načinu polnjenja, so naslednji:
 - Zeleni znesek;
 - MOK ID kartice, ki je na zadnji strani kartice levo spodaj;
 - številka kartice, s katero se izvede polnjenje, in podatki osebe, ki izvaja polnjenje;
- Z nakupom UPN v katerikoli slovenski banki ali hranilnici (Račun za polnjenje: IBAN: SI56 0290 0000 0200 020 SKIC: 05 8074720-xxxxxxx-200, namesto xxxxxxxx vpišite 9-mestni MOK ID kartice, ki je na zadnji strani kartice levo spodaj).
- Na prodajnem mestu MOK z gotovino ali na spletnem portalu za upravljanje kartic CeKR, spletni naslov: cekr.kranj.si.

Pri uporabi kartice na prodajnih mestih za nakupe do 50 evrov številke PIN ni treba vnesti, nakupe nad 50 evrov pa boste morali potrditi s številko PIN. Na prodajnih mestih, ki še niso ustrezno tehnološko nadgrajena, boste morali nakup prav tako potrditi z vnosom številke PIN ali s podpisom. Na prodajnih mestih v tujini je navedeni znesek lahko drugačen.

Z lepimi pozdravi,

Mestna občina Kranj s partnerji v projektu – NLB d.d., VISA

* Izgubo ali krajo kartice takoj prijavite na telefonsko številko +386 1 477 20 00, v najbližji NLB Poslovalnici ali katerikoli banki z nakupno Visa.



Primeri nepravilne uporabe



part

Mojca Doljni
Cesta 2
SI-1000 Ljubljana

Spoštovani,

prejeli ste **predplačilno kartico CeKR Mestne občine Kranj**, podprto z mednarodnim bančnim standardom Visa, ki vam omogoča slično in brezplačno plačevanje na številnih prodajnih mestih v Sloveniji in tujini.

Številka PIN se nahaja pod srebrnim premazom. Premaz previdno odstranite, spodaj se bo pokazala številka PIN, ki si jo zapomnite, ta dopis pa uničite. Priporočamo vam, da številko PIN zamenjate, kar lahko preprosto storite na bankomatu.

Kartico aktivirajte na bankomatu, in sicer tako, da jo ob prvi uporabi vstavite v režo bankomata in vnesete svojo številko PIN ter opravite storitev vpogled v stanje ali z nakupom na POS-terminalu (če ste kartico prej napojili), kjer kartico vstavite v režo POS-terminala. Po aktivaciji boste lahko z njo plačevali tudi brezdišno.

Kartico lahko brezplačno digitalizirate v mobilni denarnici globalnih ponudnikov, kot je Google Pay, kar vam bo omogočilo še lažje in hitreje plačevanje s pametnim telefonom ali uru.

Kartico je mogoče napojiti le enkrat v višini do največ 150 EUR. To lahko storite na več načinov, in sicer:

- Na spletnem portalu za upravljanje kartic CeKR, spletni naslov: cekr.kranj.si, kjer jo boste lahko napojili s svojo debetno ali kreditno kartico ali s Filikom. Podatki, ki jih potrebujete pri tem načinu polnjenja, so naslednji:
 - Zeleni znesek;
 - MOK ID kartice, ki je na zadnji strani kartice levo spodaj;
 - številka kartice, s katero se izvede polnjenje, in podatki osebe, ki izvaja polnjenje;
- Z nakupom UPN v katerikoli slovenski banki ali hranilnici (Račun za polnjenje: IBAN: SI56 0290 0000 0200 020 SKIC: 05 8074720-xxxxxxx-200, namesto xxxxxxxx vpišite 9-mestni MOK ID kartice, ki je na zadnji strani kartice levo spodaj).
- Na prodajnem mestu MOK z gotovino ali na spletnem portalu za upravljanje kartic CeKR, spletni naslov: cekr.kranj.si.

Pri uporabi kartice na prodajnih mestih za nakupe do 50 evrov številke PIN ni treba vnesti, nakupe nad 50 evrov pa boste morali potrditi s številko PIN. Na prodajnih mestih, ki še niso ustrezno tehnološko nadgrajena, boste morali nakup prav tako potrditi z vnosom številke PIN ali s podpisom. Na prodajnih mestih v tujini je navedeni znesek lahko drugačen.

Z lepimi pozdravi,

Mestna občina Kranj s partnerji v projektu – NLB d.d., VISA

* Izgubo ali krajo kartice takoj prijavite na telefonsko številko +386 1 477 20 00, v najbližji NLB Poslovalnici ali katerikoli banki z nakupno Visa.



part

Mojca Doljni
Cesta 2
SI-1000 Ljubljana

Spoštovani,

prejeli ste **predplačilno kartico CeKR Mestne občine Kranj**, podprto z mednarodnim bančnim standardom Visa, ki vam omogoča slično in brezplačno plačevanje na številnih prodajnih mestih v Sloveniji in tujini.

Številka PIN se nahaja pod srebrnim premazom. Premaz previdno odstranite, spodaj se bo pokazala številka PIN, ki si jo zapomnite, ta dopis pa uničite. Priporočamo vam, da številko PIN zamenjate, kar lahko preprosto storite na bankomatu.

Kartico aktivirajte na bankomatu, in sicer tako, da jo ob prvi uporabi vstavite v režo bankomata in vnesete svojo številko PIN ter opravite storitev vpogled v stanje ali z nakupom na POS-terminalu (če ste kartico prej napojili), kjer kartico vstavite v režo POS-terminala. Po aktivaciji boste lahko z njo plačevali tudi brezdišno.

Kartico lahko brezplačno digitalizirate v mobilni denarnici globalnih ponudnikov, kot je Google Pay, kar vam bo omogočilo še lažje in hitreje plačevanje s pametnim telefonom ali uru.

Kartico je mogoče napojiti le enkrat v višini do največ 150 EUR. To lahko storite na več načinov, in sicer:

- Na spletnem portalu za upravljanje kartic CeKR, spletni naslov: cekr.kranj.si, kjer jo boste lahko napojili s svojo debetno ali kreditno kartico ali s Filikom. Podatki, ki jih potrebujete pri tem načinu polnjenja, so naslednji:
 - Zeleni znesek;
 - MOK ID kartice, ki je na zadnji strani kartice levo spodaj;
 - številka kartice, s katero se izvede polnjenje, in podatki osebe, ki izvaja polnjenje;
- Z nakupom UPN v katerikoli slovenski banki ali hranilnici (Račun za polnjenje: IBAN: SI56 0290 0000 0200 020 SKIC: 05 8074720-xxxxxxx-200, namesto xxxxxxxx vpišite 9-mestni MOK ID kartice, ki je na zadnji strani kartice levo spodaj).
- Na prodajnem mestu MOK z gotovino ali na spletnem portalu za upravljanje kartic CeKR, spletni naslov: cekr.kranj.si.

Pri uporabi kartice na prodajnih mestih za nakupe do 50 evrov številke PIN ni treba vnesti, nakupe nad 50 evrov pa boste morali potrditi s številko PIN. Na prodajnih mestih, ki še niso ustrezno tehnološko nadgrajena, boste morali nakup prav tako potrditi z vnosom številke PIN ali s podpisom. Na prodajnih mestih v tujini je navedeni znesek lahko drugačen.

Z lepimi pozdravi,

Mestna občina Kranj s partnerji v projektu – NLB d.d., VISA

* Izgubo ali krajo kartice takoj prijavite na telefonsko številko +386 1 477 20 00, v najbližji NLB Poslovalnici ali katerikoli banki z nakupno Visa.



part **VIA** 

Mojca Doljni
Cesta 2
SI-1000 Ljubljana

Spoštovani,

prejeli ste **predplačilno kartico CeKR Mestne občine Kranj**, podprto z mednarodnim bančnim standardom Visa, ki vam omogoča slično in brezplačno plačevanje na številnih prodajnih mestih v Sloveniji in tujini.

Številka PIN se nahaja pod srebrnim premazom. Premaz previdno odstranite, spodaj se bo pokazala številka PIN, ki si jo zapomnite, ta dopis pa uničite. Priporočamo vam, da številko PIN zamenjate, kar lahko preprosto storite na bankomatu.

Kartico aktivirajte na bankomatu, in sicer tako, da jo ob prvi uporabi vstavite v režo bankomata in vnesete svojo številko PIN ter opravite storitev vpogled v stanje ali z nakupom na POS-terminalu (če ste kartico prej napojili), kjer kartico vstavite v režo POS-terminala. Po aktivaciji boste lahko z njo plačevali tudi brezdišno.

Kartico lahko brezplačno digitalizirate v mobilni denarnici globalnih ponudnikov, kot je Google Pay, kar vam bo omogočilo še lažje in hitreje plačevanje s pametnim telefonom ali uru.

Kartico je mogoče napojiti le enkrat v višini do največ 150 EUR. To lahko storite na več načinov, in sicer:

- Na spletnem portalu za upravljanje kartic CeKR, spletni naslov: cekr.kranj.si, kjer jo boste lahko napojili s svojo debetno ali kreditno kartico ali s Filikom. Podatki, ki jih potrebujete pri tem načinu polnjenja, so naslednji:
 - Zeleni znesek;
 - MOK ID kartice, ki je na zadnji strani kartice levo spodaj;
 - številka kartice, s katero se izvede polnjenje, in podatki osebe, ki izvaja polnjenje;
- Z nakupom UPN v katerikoli slovenski banki ali hranilnici (Račun za polnjenje: IBAN: SI56 0290 0000 0200 020 SKIC: 05 8074720-xxxxxxx-200, namesto xxxxxxxx vpišite 9-mestni MOK ID kartice, ki je na zadnji strani kartice levo spodaj).
- Na prodajnem mestu MOK z gotovino ali na spletnem portalu za upravljanje kartic CeKR, spletni naslov: cekr.kranj.si.

Pri uporabi kartice na prodajnih mestih za nakupe do 50 evrov številke PIN ni treba vnesti, nakupe nad 50 evrov pa boste morali potrditi s številko PIN. Na prodajnih mestih, ki še niso ustrezno tehnološko nadgrajena, boste morali nakup prav tako potrditi z vnosom številke PIN ali s podpisom. Na prodajnih mestih v tujini je navedeni znesek lahko drugačen.

Z lepimi pozdravi,

Mestna občina Kranj s partnerji v projektu – NLB d.d., VISA

* Izgubo ali krajo kartice takoj prijavite na telefonsko številko +386 1 477 20 00, v najbližji NLB Poslovalnici ali katerikoli banki z nakupno Visa.

